

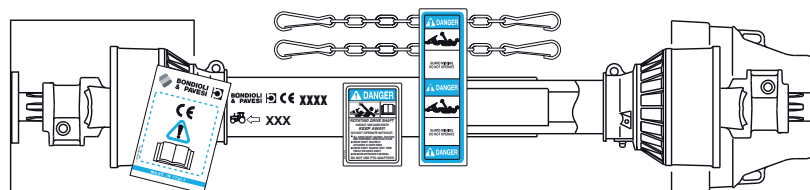
# Technische Daten Serie 100

Größe	540 min <sup>-1</sup> Leistung		1000 min <sup>-1</sup> Leistung		2 100-400 G-DG-GF Für Gelenke hergestellt vor 2005	2a 100-400 G-DG-GF Für Gelenke hergestellt ab 2005	WEITWINKEL- GELENKE 80° 50°	100-400 G-DG-GF
	kW	CV	kW	CV	8	50	50	H
1	12	16	18	25	A=22 B=54,0	A=22 B=54	---	62,8
					41201R50	4120B0011R50		
2	15	21	23	31	A=23,8 B=61,3	A=23,8 B=61,3	---	71,6
					41202R30	4120C0011R30		
3	22	30	35	47	A=27 B=70	---	---	79,5
					41203R25			
43	26	35	40	55	A=27 B=74,6	A=27 B=74,6	---	86
					41204R25	4120E0011R25		
4	26	35	40	55	A=27 B=74,6	A=27 B=74,6	A=22 B=86	86
					41204R25	4120E0011R25	4120E0051R40	
5	35	47	54	74	A=30,2 B=79,4	A=30,2 B=79,4	---	92,9
					41205R40	4120G0011R40		
6	47	64	74	100	A=30,2 B=91,4	A=30,2 B=91,4	A=27 B=100	105,1
					41206R30	4120H0011R30	4120G0051R30	
7	55	75	87	118	A=35 B=93,5	A=35 B=93,5	---	108,5
					41207R24	4120L0011R24		
8	70	95	110	150	A=35 B=106	A=35 B=106	A=30,2 B=106	119,8
					41208R20	4120M0011R20	4120L0051R20	
9	88	120	140	190	A=41 B=108	---	---	119
					41209R10			
10	106	145	170	230	A=41 B=118	---	---	130,5
					41210R10			

GELENKWELLEN IN DEN BAUGRÖßEN 3, 9 UND 10 WERDEN NICHT MEHR HERGESTELLT.  
ERSATZTEILE SIND WEITERHIN VERFÜGBAR.

**VERPACKUNGSEINHEITEN: DIE AN EINE MATERIALNUMMER HINTER DEM BUCHSTABEN "R" ANGEHÄNGTE ZAHL BESCHREIBT DIE ANZAHL DER TEILE PRO VERPACKUNGSEINHEIT.  
BEISPIEL: 41204R25 IST EINE VERPACKUNGSEINHEIT BESTEHEND AUS 25 KREUZGARNITUREN BAUGRÖßE 4.**

## B E M E R K U N G

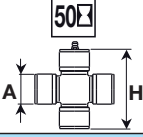
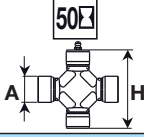
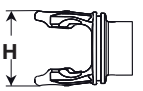


### EG-VORSCHRIFTEN 2006/42/CEE

Die obigen Vorschriften schreiben vor, daß alle ab dem 01.01.1995 in den EG und EFTA Mitgliedstaaten in den Verkehr und in Einsatz gebrachten Kardangelenkwellen-zwischen Traktor und Landmaschine- den Sicherheitsbedingungen entsprechen müssen. Sie müssen daher mit dem CE-Zeichen und der Konformitätserklärung ausgestattet sein!




# Technische Daten, serie Global

Größe	540 min <sup>-1</sup> Leistung		1000 min <sup>-1</sup> Leistung		5 EINFACH- UND DOPPELGELEN- KE 	30 WEITWINKEL- GELENKE 	EINFACH- UND DOPPELGE- LENKE 
	kW	CV	kW	CV	A H	A H	H
<b>G1</b>	12	16	18	25	A=22,0 H=54,0 4120B0012R50	---	63,5
<b>G2</b>	15	21	23	31	A=23,8 H=61,3 4120C0012R30	A=22,0 H=76,0 4120C0051R25	70
<b>G3</b>	26	35	40	55	A=27,0 H=74,6 4120E0012R25	---	84
<b>G4</b>	26	35	40	55	A=27,0 H=74,6 4120E0012R25	A=22,0 H=86,0 4120E0051R40	84
<b>G5</b>	35	47	54	74	A=30,2 H=79,4 4120G0012R40	A=27,0 H=100,0 4120G0051R24	91
<b>G7</b>	47	64	74	100	A=30,2 H=91,4 4120H0012R30	A=27,0 H=100,0 4120G0051R24	103
<b>G8</b>	61	83	96	130	A=35,0 H=93,5 4120L0012R24	A=30,2 H=106,0 4120L0051R20	106

**VERPACKUNGSEINHEITEN: DIE AN EINE MATERIALNUMMER HINTER DEM BUCHSTABEN "R" ANGEHÄNGTE ZAHL BESCHREIBT DIE ANZAHL DER TEILE PRO VERPACKUNGSEINHEIT. BEISPIEL: 4120B0012R50 IST EINE VERPACKUNGSEINHEIT BESTEHEND AUS 50 KREUZGARNITUREN BAUGRÖÖE G1.**

## B E M E R K U N G

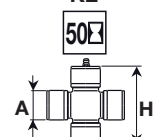
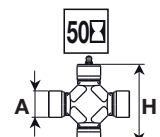


### EG-VORSCHRIFTEN 2006/42/CEE

Die obigen Vorschriften schreiben vor, daß alle ab dem 01.01.1995 in den EG und EFTA Mitgliedstaaten in den Verkehr und in Einsatz gebrachten Kardangelenkwellen-zwischen Traktor und Landmaschine- den Sicherheitsbedingungen entsprechen müssen. Sie müssen daher mit dem CE-Zeichen und der Konformitätserklärung ausgestattet sein!

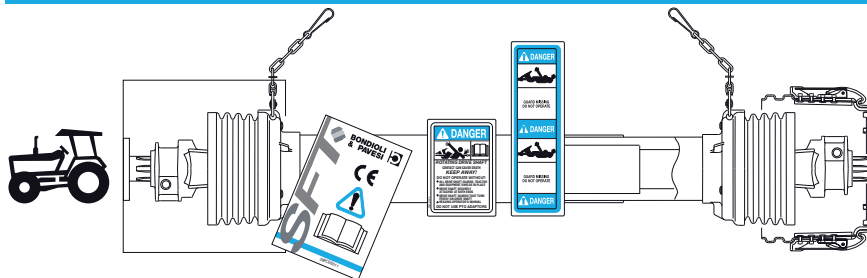


# Technische Daten, serie SFT

Größe	540 min <sup>-1</sup> Leistung		1000 min <sup>-1</sup> Leistung		5	30	EINFACH- UND DOPPELGELENKE
	kW	CV	kW	CV	EINFACH- UND DOPPELGELENKE 	WEITWINKEL- GELENKE 	
<b>S1</b>	13	18	20	27	A=22,0 H=54,0 4120B0012R50	---	62,9
<b>S2</b>	21	28	31	42	A=23,8 H=61,3 4120C0012R30	A=22,0 H=76,0 4120C0051R25	72
<b>S4</b>	28	38	42	57	A=27,0 H=74,6 4120E0012R25	A=22,0 H=86,0 4120E0051R40	85
<b>S5</b>	37	50	55	75	A=30,2 H=79,4 4120G0012R40	---	91,2
<b>S6</b>	40	55	61	83	A=30,2 H=79,4 4120G0012R40	A=27,0 H=100,0 4120G0051R24	91,2
<b>H7</b>	51	70	78	106	A=30,2 H=91,5 4120H0012R30	A=27 H=100,0 4120G0051R24	103
<b>S8</b>	66	90	100	136	A=34,9 H=93,5 4120L0012R24	A=30,2 H=106,0 4120L0051R20	107
<b>H8</b>	66	90	100	136	A=34,9 H=93,5 4120L0012R24	A=30,2 H=106,0 4120L0051R20	107
<b>S9</b>	81	110	122	166	A=34,9 H=106,0 4120M0012R20	A=30,2 H=122,0 4120M0052R10	119,6
<b>SH</b>	97	132	147	200	A=42,0 H=107,5 4120N0012R10	A=34,9 H=110,0 4120N0051R10	122,5
<b>S0</b>	124	169	187	254	A=42,0 H=130,0 4120S0012R10	---	145

**VERPACKUNGSEINHEITEN: DIE AN EINE MATERIALNUMMER HINTER DEM BUCHSTABEN "R" ANGEHÄNGTE ZAHL BESCHREIBT DIE ANZAHL DER TEILE PRO VERPACKUNGSEINHEIT. BEISPIEL: 4120B0012R50 IST EINE VERPACKUNGSEINHEIT BESTEHEND AUS 50 KREUZGARNITUREN BAUGRÖßE S1.**

## B E M E R K U N G



### EG-VORSCHRIFTEN 2006/42/CEE

Die obigen Vorschriften schreiben vor, daß alle ab dem 01.01.1995 in den EG und EFTA Mitgliedstaaten in den Verkehr und in Einsatz gebrachten Kardangelenkwellen-zwischen Traktor und Landmaschine den Sicherheitsbedingungen entsprechen müssen. Sie müssen daher mit dem CE-Zeichen und der Konformitätserklärung ausgestattet sein!

