

# BayWa

## Baustoffe

Immer ein gutes Baugesühl

# Garten- und Freiflächen

Produkte und  
**Services**





6

4

3

7

2

8

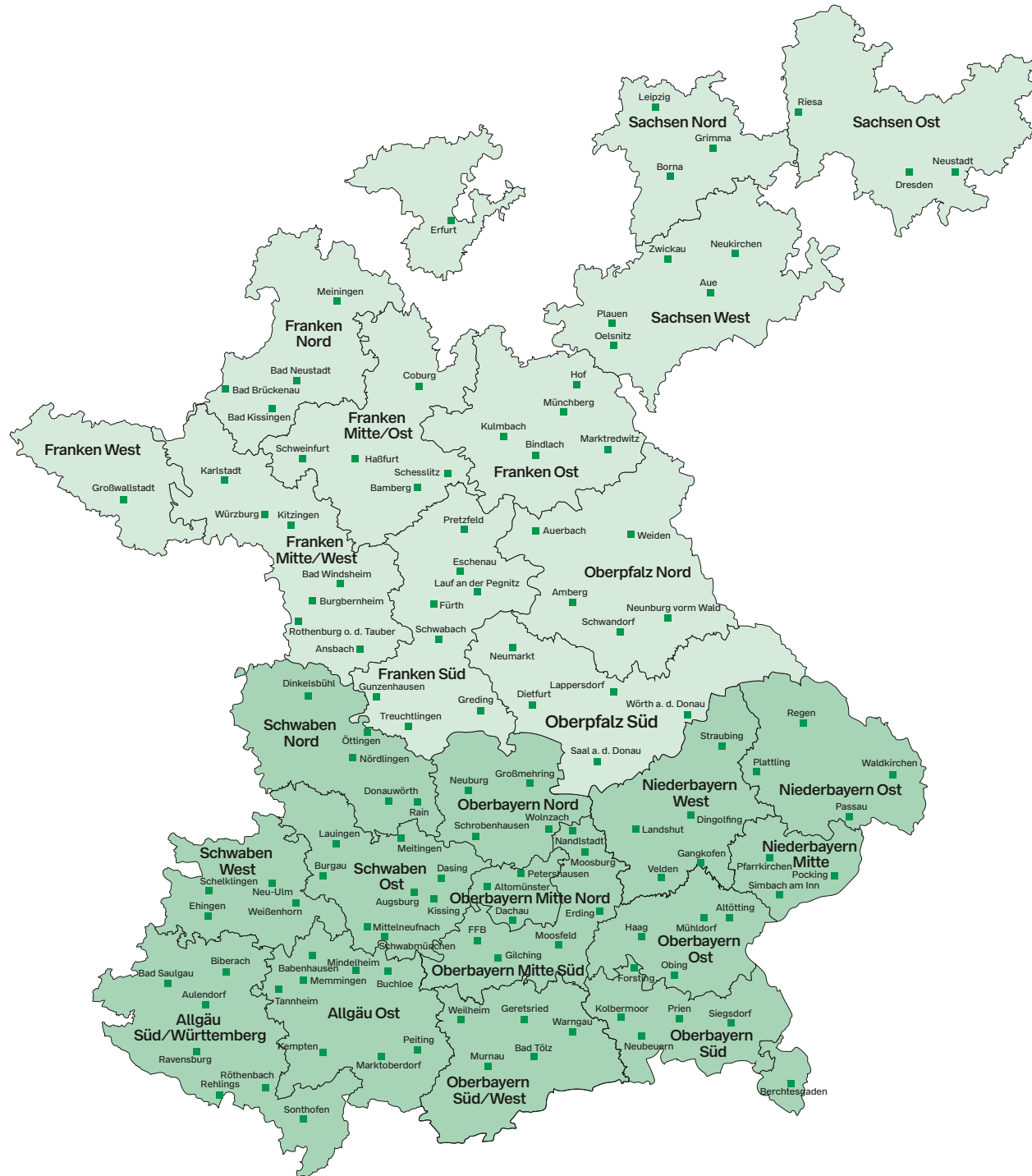


# Inhalt

<b>1</b>	<b>Einfahrt</b>	<b>6</b>
<b>2</b>	<b>Flächen und Wege</b>	<b>18</b>
<b>3</b>	<b>Terrasse</b>	<b>24</b>
<b>4</b>	<b>Gartenmauern</b>	<b>46</b>
<b>5</b>	<b>Gabionen und Zäune</b>	<b>54</b>
<b>6</b>	<b>Sichtschutz</b>	<b>64</b>
<b>7</b>	<b>Gartengestaltung</b>	<b>72</b>
<b>8</b>	<b>Gartenpflege</b>	<b>82</b>

**BayWa** Baustoffe  
Immer ein gutes Baugefühl

[www.baywa-baustoffe.de](http://www.baywa-baustoffe.de)



# Garten- und Außengestaltung

## Natürlich. Vielfältig. Beständig.



Langjährige Erfahrung und zahlreiche Projekte für private Gartenanlagen sowie anspruchsvolle öffentliche und gewerbliche Grünflächen zeichnen BayWa Baustoffe im Garten- und Landschaftsbau aus. Ob es um Einfahrten, Terrassenbeläge und Natursteine oder um Stadtmöblierung und Fahrradparksysteme geht: BayWa Baustoffe ist stets Ihr kompetenter Partner für die Gestaltung von Freiflächen oder Außenanlagen, egal ob für ein privates oder gewerbliches Bauvorhaben.

Unsere Garten- und Landschaftsbau-Experten beraten Sie mit Sachverstand von Anfang an: von der Planung über die Auswahl der richtigen Produkte und Leistungen bis hin zum letzten Handgriff. Gerne unterstützen wir Sie mit einem breiten Produktspektrum und laden Sie zur Bemusterung der Produkte in unsere GaLa-Ausstellung ein.



Überzeugen Sie sich auch von unserer Kompetenz bei Naturstein und von unserer Serviceleistung der Betontankstelle.

# Blickfang Einfahrt

- ✓ Betonpflaster
- ✓ Natursteinpflaster
- ✓ Entwässerungssysteme
- ✓ Fahrradgaragen
- ✓ Mülltonnensysteme





Sie möchten Ihr Pflaster nicht selbst verlegen?  
Kein Problem. BayWa Baustoffe bietet Ihnen die  
Vermittlung regionaler Handwerker an.



# Betonpflaster

## Pflegeleicht und langlebig



### Pflaster Satinato

Das casafino Satinato ist ein Großformatpflaster, das als Läuferverband aus vier verschiedenen Formaten und in drei Farben in kombinierter Lage erhältlich ist. Glimmerpartikel in den großflächigen Pflastersteinen sorgen bei direkter Sonneneinstrahlung für einen edlen Glitzereffekt. Die Pflastersteine sind in Längen von 28, 35, 42 und 49 cm bei einer Breite von 26 cm in einem harmonischen Formatmix gemischt.

Farbe	Größe	Stärke	Art. Nr.
Hellgrau, satiniert	Großformatmix	8 cm	1911608
Anthrazit, satiniert	Großformatmix	8 cm	1911609
Beige, satiniert	Großformatmix	8 cm	1911610

### Pflaster Aqua Linear

Betonglatt, ungefast, versickerungsfähig, Läuferverband aus sieben verschiedenen Formaten (L x B): 38,5 x 10,5 cm, 42 x 10,5 cm, 35 x 17,5 cm, 49 x 17,5 cm, 28 x 21 cm, 35 x 21 cm, 56 x 21 cm, Lieferung in kombinierter Lage.

Farbe	Größe	Stärke	Art. Nr.
Muschelkalk-nuanciert	Großformatmix	8 cm	1384736
Graugranit-nuanciert	Großformatmix	8 cm	1384737


### Pflaster Antik

Vielfalt aus Form und Design, Pflaster mit gebrochenen Kanten, nuancierte Farbgebung, in drei Formaten erhältlich, unbegrenzte Verlegungsmöglichkeiten.

Farbe	Größe [LxBxH]	Art. Nr.
Muschelkalk-nuanciert	10,5 x 17,5 x 8 cm	1066469
Muschelkalk-nuanciert	17,5 x 17,5 x 8 cm	1066468
Muschelkalk-nuanciert	21,0 x 17,5 x 8 cm	1066467




Stratos



Canyonbraun



Titangrau



Moonlightschwarz



Cottonbeige

## Pflasterserie Stratos

Bei dieser Pflasterserie trifft klare Formsprache auf ein ansprechend gestreift nuanciertes Farbspiel und verleiht jeder Fläche einen urbanen Charakter. Je nach Verlegerichtung können Sie in der Fläche ein harmonisches Streifenbild oder ein abwechslungsreiches Muster erzeugen. Mit den passenden Terrassenplatten, Palisaden und Stufen bietet Ihnen das System einen noch größeren Gestaltungsfreiraum.

Farbe	Größe [LxBxH]	Art. Nr.
Canyonbraun	60 x 30 x 8 cm	1652074
Titangrau	60 x 30 x 8 cm	1652072
Moonlightschwarz	60 x 30 x 8 cm	1652073
Cottonbeige	60 x 30 x 8 cm	2085763



Adina



Anthrazit glatt/gestrahlt



Grau glatt/gestrahlt

## Pflasterserie Adina

Unser Pflaster mit Mischoberfläche bringt Abwechslung an jeden Lieblingsplatz. Durch die betonglatte und feingestrahelte Oberfläche variieren die einzelnen Steine nicht nur optisch, sondern auch haptisch. Hierdurch entsteht ein interessanter Hell-Dunkel-Effekt. Im Läuferverband in vorsortierten, kombinierten Lagen mit sechs Formaten, in Anthrazit und Grau. Neben der vorgemischten Variante auch einzeln mit betonglatte bzw. feingestrahelter Oberfläche erhältlich.

Farbe	Eigenschaft	Stärke	Art. Nr.
Anthrazit betonglatt	Läuferverband	8 cm	1824917
Anthrazit feingestrahlt	Läuferverband	8 cm	1824918
Anthrazit glatt/gestrahlt	Läuferverband	8 cm	1824919
Grau betonglatt	Läuferverband	8 cm	1824920
Grau feingestrahlt	Läuferverband	8 cm	1824921
Grau glatt/gestrahlt	Läuferverband	8 cm	1824922



# Natürlich schöne Innenraumgestaltung



## Hochwertige Bodenbeläge für Ihre Innenräume

Der Boden ist die am stärksten strapazierte Fläche des Hauses. Entdecken Sie unser Sortiment aus einer Vielzahl an Bodenbelägen und Fliesen – von robustem Feinsteinzeug über pflegeleichte Eichendielen bis zu elastischen Vinylböden mit erhöhter Trittschalldämmung.

- ✓ Parkett
- ✓ Vinyl
- ✓ Kork
- ✓ Laminat
- ✓ Design- und Mineralböden
- ✓ Wand- und Bodenfliesen
- ✓ Mosaik
- ✓ Großkeramik
- ✓ Naturstein

## Minimieren Sie die Schadstoffbelastung in Innenräumen durch emissionsarme Baustoffe!

Wir begleiten Sie auf Wunsch von der Produktauswahl bis zum fertigen Projekt, um die schadstoffärmste und wirtschaftlichste Lösung zu erzielen. Achten Sie auf Produkte mit dem BauGesund-Siegel.



Muschelkalkmix



Titan

## Betonpflaster Primera Selection

Harmonie und Ausgewogenheit bestimmen das Aussehen, das drei Steingrößen einheitlicher Reihenbreite vereint. Die harmonische Farbauswahl unterstreicht die Wirkung. Die geradlinige Kantenführung sorgt für ein tolles, modernes Design.

Farbe	Größe	Art. Nr.
Muschelkalkmix	Formatmix*	1200178
Titan	Formatmix*	1600346

\*Formatmix: 13 x 13 x 8 cm, 19,5 x 13 x 8 cm, 26 x 13 x 8 cm.

Weitere Farben: Anthrazit, Herbstwald, Dunkelbraun, Steingrau, Sandsteinmix, Sandsteinrot, Braun, Saharabraun.



Black-Shadow



White-Shadow

## Betonpflaster Pharo

Brillante, nuancierende Farben erzeugen die unverwechselbare Optik beim Pflastersystem Pharo. Die Formate sind großzügig bemessen und können beliebig miteinander kombiniert werden. Pharo ist mit einem effektiven Oberflächenschutz ausgestattet.

Farbe	Größe [LxBxT]	Art. Nr.
Black-Shadow	30 x 15 x 8 cm	1725056
Black-Shadow	30 x 30 x 8 cm	1725057
Black-Shadow	60 x 15 x 8 cm	1725058
Black-Shadow	60 x 30 x 8 cm	1725059
White-Shadow	30 x 15 x 8 cm	1725060
White-Shadow	30 x 30 x 8 cm	1725061
White-Shadow	60 x 15 x 8 cm	1725312
White-Shadow	60 x 30 x 8 cm	1725313

# Pflaster

## aus elegantem, robustem Naturstein



### Natursteinpflaster Gletschergneis

Gletschergneis ist ein sehr widerstandsfähiges und belastbares Kerngestein. Die leicht satinierte Oberfläche ist pflegeleicht. Oberfläche geflammt und gebürstet, Seiten gespalten, Unterseite gesägt, tausalzbeständig.

Farbe	Größe [LxBxH]	Art. Nr.
Anthrazit	10 x 10 x 8 cm	1453017



### Natursteinpflaster Sanoku

Das vulkanische Gestein Basalt eignet sich für eine moderne wie für eine klassische Gestaltung des Gartens. Der dunkle Anthrazitton hat ein zartes Farbspiel. Oberfläche spaltrau, sehr eben, Seiten allseits gespalten.

Farbe	Größe [LxBxH]	Art. Nr.
Anthrazit-Schwarz	10 x 10 x 8 cm	1749037



### Natursteinpflaster Via Corona

Oberfläche gesägt und aufgerauht, Seiten gespalten, Unterseite gesägt, getrommelt.

Farbe	Größe [LxBxH]	Art. Nr.
Creme-Beige	10 x 10 x 8 cm	1749050

### Unser Tipp: Gletschergneis

Passend hierzu finden Sie die Gletschergneis-Formplatten in verschiedenen Größen auf Seite 25 sowie Mauersteine auf Seite 47.



### Kleinpflaster Wachenzeller Dolomit

Das Kleinpflaster ist durch sein natürliches Farbspiel geprägt und vermittelt einen unverwechselbaren Eindruck. Für den privaten und öffentlichen Bereich geeignet. Oberfläche gesägt und getrommelt, Kanten gespalten, teils gesägt. Im Big Bag zu ca. 6,5 m<sup>2</sup>.

Farbe	Größe [LxBxH]	Art. Nr.
Grau-Gelb	8 x 8 x 8 cm	271029

# Entwässerungssysteme für die Einfahrt



Entwässerung Recyfix Pro



Punkteinlauf Recyfix Point



Filtersubstratrinne Drainfix Clean

## Entwässerung Recyfix Pro

Rinne zur Entwässerung aus Vollkunststoff mit integrierter Kunststoffzarge und Abdeckungen aus faserverstärktem Kunststoff PA-GF (Polyamid). Format (L x B x H): 100 x 16 x 15 cm.

- ✓ Hohe Stabilität und Funktionalität nach DIN 19580 / EN 1433
- ✓ Mit FIBRETEC Stegrost 9 mm
- ✓ Korrosionsfrei
- ✓ Leicht, robust und einfach einzubauen

Art. Nr.: 1269758

## Punkteinlauf Recyfix Point

Zur Punktentwässerung, mit Gussrost im Sterndesign, Format (L x B): 30 x 30 cm.

- ✓ Ideal für alle gepflasterten Höfe, Wege und Plätze
- ✓ Für Starkregen oder große Mengen Schmelzwasser geeignet
- ✓ Mit Pkw befahrbar (Kl. B 125)



Art. Nr.: 119268

## Filtersubstratrinne Drainfix Clean, Typ 01H

Filtersystem für den Einsatz in dicht bebauten Gebieten zum Sammeln und Reinigen von Niederschlagswasser, L = 100 cm.

- ✓ Mit verzinkter Zarge, Gussrostklasse D
- ✓ Ausreichende Rückstaureserve
- ✓ Reinigung durch Filtersubstrat
- ✓ Filtert z. B. Zink-/Kupferanteile
- ✓ Befahrbar

Art. Nr.: 1523386 (Mittелеlement). Weiteres Zubehör wie z. B. Anfangs-/Endelement, Filtersubstrat u. v. m. erhältlich.



## Baukasten Punktentwässerung Europoint

Mit dem Baukasten-Entwässerungssystem Europoint ist eine technisch einwandfreie und formschöne Entwässerung für Ihre Einfahrt bzw. Ihren Hof garantiert. Als Ablauf für Schmutz- und Regenwasser können die Punkttabläufe in einer Fläche installiert werden und sorgen so zuverlässig für die Entwässerung beispielsweise auch unter Wasserzapfstellen.

Bezeichnung	Größe [LxBxH]	Eigenschaften	Art. Nr.
1 Punkttafeln tief	25 x 25 x 40 cm	Ablauf waagrecht	1857860
2 Punkttafeln flach	25 x 25 x 21 cm	Ablauf senkrecht	1857859
3 Gusstro	25 x 25 cm	Gusseisen	1858686
4 Längsstabrost Edelstahl	25 x 25 cm	Edelstahl	1858685
5 Maschenrost Stahl verzinkt	25 x 25 cm	Stahl verzinkt	1858684
6 Gusstro Voronoi	25 x 25 cm	Gusseisen	2037060
7 Kunststoffrost Microgrip	25 x 25 cm	Kunststoff	2037398
8 Maschenrost Kunststoff	25 x 25 cm	Kunststoff	2037397

## Baukasten Entwässerungsrinnen

Entwässerungsrinnen garantieren für alle denkbaren Grundstückssituationen und Anforderungen das fachgerechte Ableiten von Niederschlagswasser und sind dabei wesentlich mehr als ein simpler Funktionserfüller: Es gibt vielfältige Ausführungen – Funktionalität und Design verbinden sich auf qualitativ höchstem Niveau.

Bezeichnung	Größe [LxBxH]	Eigenschaften	Art. Nr.
Maschenrost Edelstahl	1000 x 118 mm	Edelstahl	1493164
Längsstabrost Intercept Gusseisen	1000 x 118 mm	Gusseisen	1815899
Flächenrost Voronoi Gusseisen	1000 x 118 mm	Gusseisen	1815898
Längsstabrost Edelstahl	1000 x 118 mm	Edelstahl	285310
Rutschhemmender Microgrip-Rost Kunststoff	1000 x 118 mm	Kunststoff	1386931
Rinnenelement Euroline	1000 x 180 x 97 mm	Polymerbeton, ohne Rost	801130

# Fahrradgaragen

## Zeitsparend und vielfältig



### Fahrrad- und Kinderwagengarage

Ein trockener und sicherer Abstellort für Ihr Fahrrad, idealerweise in direkter Hausnähe, verlängert nicht nur die Lebensdauer Ihres Rades, sondern sorgt auch für schnelle Einsatzbereitschaft. Schützen Sie Ihr Fahrrad bzw. Ihren Kinderwagen deshalb mit einer Fahrradgarage vor Diebstahl, Wind und Wetter sowie Beschädigung. Wählen Sie dabei aus einer Vielzahl an Farben, Oberflächen und Designs.

- ✓ Fahrradgarage wird gebrauchsfertig geliefert, keine Montage notwendig
- ✓ Ausgeklügeltes Belüftungssystem sorgt für optimales Raumklima
- ✓ Begrünung mit Rankgittern oder Pflanzwannen möglich
- ✓ Geräumig mit viel Platz für alle Fahrradgrößen
- ✓ Abschließbar
- ✓ Ebenso geeignet für Roller, Rollatoren oder Rollstühle

# Mülltonnensysteme

## Viele Gestaltungsmöglichkeiten



Müllbox Lärche



Müllbox Edelstahl



Müllbox Edelstahl mit Bangkirai-Pfosten

### Müllbox Lärche

Hochwertige Müllbox für Tonnen bis 120 Liter und 240 Liter, Türen und Dach aus haltbarem Edelstahl V2A, komplette Seitenverkleidung in Lärche/Douglasie (unbehandelt). Witterungsbeständig durch massive Bauweise, serienmäßig ausgestattet mit Flachdach und Knebelgriff, ohne Schloss.

Variante	Größe [BxTxH]	Art. Nr.
1 Müllbox à 120 l	75 x 75 x 100 cm	1898711
2 Müllboxen à 120 l	143 x 75 x 100 cm	1901752
3 Müllboxen à 120 l	211 x 75 x 100 cm	1901753
1 Müllbox à 240 l	86 x 86 x 118 cm	1901754
2 Müllboxen à 240 l	164,5 x 86 x 118 cm	1901755
3 Müllboxen à 240 l	243 x 86 x 118 cm	1901756

### Müllbox Edelstahl

Hochwertige Müllbox für Tonnen bis 120 Liter und 240 Liter, komplett aus Edelstahl V2A, Pfosten aus Vierkantrohr 6 x 6 cm, sehr massiv und robust. Zehn Jahre Garantie auf alle nicht beweglichen Teile, serienmäßig ausgestattet mit Flachdach und Knebelgriff, ohne Schloss.

Variante	Größe [BxTxH]	Art. Nr.
1 Müllbox à 120 l	75 x 75 x 100 cm	1901757
2 Müllboxen à 120 l	143 x 75 x 100 cm	1901758
3 Müllboxen à 120 l	211 x 75 x 100 cm	1901759
1 Müllbox à 240 l	86 x 86 x 118 cm	1901760
2 Müllboxen à 240 l	164,5 x 86 x 118 cm	1901761
3 Müllboxen à 240 l	243 x 86 x 118 cm	1901792

### Müllbox Edelstahl mit Bangkirai-Pfosten

Hochwertige Müllbox für Tonnen bis 120 Liter und 240 Liter. Türen, Dach und Seitenverkleidungen aus hochwertigem Edelstahl V2A, sehr massiv und robust, Pfosten in Bangkirai (mit Holzöl behandelt), serienmäßig ausgestattet mit Flachdach und Knebelgriff, ohne Schloss.

Variante	Größe [BxTxH]	Art. Nr.
1 Müllbox à 120 l	75 x 75 x 100 cm	1901793
2 Müllboxen à 120 l	143 x 75 x 100 cm	1901794
3 Müllboxen à 120 l	211 x 75 x 100 cm	1901795
1 Müllbox à 240 l	86 x 86 x 118 cm	1901796
2 Müllboxen à 240 l	164,5 x 86 x 118 cm	1901797
3 Müllboxen à 240 l	243 x 86 x 118 cm	1901798

# Mülltonnensysteme

## Zeitlos und modern



Einzelbox



Doppelbox




Dreierbox

### Abfallsystem Silent

Silent Mülltonnenboxen erlauben durch eine vielfältige Farb- und Oberflächenauswahl beim Korpus sowie bei den Türvarianten eine individuelle Gestaltung. Das einzigartige Tür- und Schließkonzept Silent sorgt für ein flüsterleises Handling.

Variante	Anzahl	Größe [BxTxH]	Art. Nr.
Müllbox Silent 121	1 Box à 120 l	63 x 69 x 115 cm	1897251
Müllbox Silent 122	2 Boxen à 120 l	117,5 x 69 x 115 cm	1899433
Müllbox Silent 123	3 Boxen à 120 l	172 x 69 x 115 cm	1899452
Müllbox Silent 241	1 Box à 240 l	73 x 84 x 125 cm	1897972
Müllbox Silent 242	2 Boxen à 240 l	137,5 x 84 x 125 cm	1899459
Müllbox Silent 243	3 Boxen à 240 l	203 x 84 x 125 cm	1899482

### Farben Türfronten



Behälterschränke für ein, zwei oder drei 2-Rad-Behälter mit 120 l und 240 l Volumen. Der Korpus unserer Mülltonnenboxen ist mit den Oberflächen Basisgrau (PGI = Sichtbeton glatt) sowie Eisgrau, Perlgrau, Veronarot, Perlmutter-Schwarz und Granit Mixed (PGII = Sichtbeton gewaschen) erhältlich.





Avantgarde Einzelbox



Avantgarde Doppelbox

## Müllbox mit System – die Serie Avantgarde

Für individuelle Lösungen passend zu Ihrem Haus bietet die exklusive Müllboxserie Avantgarde vielfältige Designvarianten. Volumen, Maße, Korpus, Beschichtung, Dekor und Bedienelemente können ganz Ihrem Bedürfnissen und Ihrem Geschmack angepasst werden.

- ✓ Hochwertige Verarbeitung für lange Lebensdauer
- ✓ Hoher Wassereindringwiderstand
- ✓ Ansprechender Architekturbeton in verschiedenen Optiken



Avantgarde Doppelbox



## Haustüren

Finden Sie bei uns die Haustür, die zu Ihrem Baustil passt. Konfigurieren Sie Ihre Haustür individuell und passend zu Ihren Wünschen und Bedürfnissen. Vom Fingerprint bis hin zur integrierten Beleuchtung, zum Briefkasten oder Vordach – unser Sortiment ist groß und vielfältig.

- ✓ Unzählige Farben und Modelle
- ✓ Hochwertige Verarbeitung
- ✓ Edelstahl-Griffstangen
- ✓ Erhöhter Einbruchschutz/geprüfte Sicherheit
- ✓ Innovative Schließ- und Zutrittssysteme
- ✓ Designverglasungen

**Besuchen Sie unsere Ausstellungen!**

# Natürlicher Look für Flächen und Wege

- ✓ Zierkies
- ✓ Wegbegrenzungen
- ✓ Schuhabstreifersysteme
- ✓ Lichtschachtdeckung



Informieren Sie sich auch online unter  
[baywa-baustoffe.de](http://baywa-baustoffe.de)



# Zierkies

## Perfekt abgestimmt in Form und Farbe

Der Reichtum an verschiedenen Formen und Farben eröffnet Ihnen nahezu unendliche kreative Gestaltungsmöglichkeiten und verleiht Ihrem Garten so eine neue Lebendigkeit.

In der heutigen Architektur hat Zierkies einen unverändert hohen Stellenwert. Einer der größten Vorzüge dieser Splitte ist, dass mit ihrer Hilfe der bestehende Gartenbaustil auf einfache Weise verändert bzw. mit verschiedenen Stilrichtungen harmonisch verbunden werden kann. Die enorme Vielfalt individueller Gestaltungsmöglichkeiten wird durch die große Auswahl an Farben und Formaten zusätzlich unterstützt. Um die mit Zierkies bestückten Flächen vor Unkraut zu schützen, empfehlen wir, Wurzelschutzvlies unter dem Kies auszubreiten.

### Unser Tipp

#### Option Zustellservice:

Informieren Sie sich über unseren Zustellservice. Gerne liefern wir die gewünschte Gebindegröße binnen kürzester Zeit zu Ihnen nach Hause.



### PU-Bindemittel

Zum drainfähigen Binden von Sand, Kies und Dekorsteinen für z. B. Kiesumrandungen oder Baumscheiben.  
Art. Nr.: 2071904



#### Vorteile:

- ✓ Einkomponentig
- ✓ Abriebfest
- ✓ Lösemittelfrei
- ✓ Gut zu reinigen
- ✓ Lichtecht
- ✓ Leicht verarbeitbar
- ✓ Geruchslos



### Marmorkiesel

Carraraweiß, 15–25 mm, Sack 25 kg.  
Art. Nr.: 1653798\*



### Marmorkiesel

Schwarz, 15–25 mm, Sack 25 kg.  
Art. Nr. 1654208\*



### Fluss-/Rheinkies

Bunt, 16–32 mm, Sack 25 kg.  
Art. Nr.: 1654211\*



### Marmorsplitt

Sienagelb, 9–12 mm, Sack 25 kg.  
Art. Nr.: 1654205\*



### Schieferplättchen

Schwarz, 22–40 mm, Sack 20 kg.  
Art. Nr. 1814020\*

\*Artikel sind in weiteren Körnungsgrößen sowie in Big Bags à 500 bzw. 1.000 kg erhältlich.

# Wegbegrenzungen

## Stilvoll und elegant



Rasenkante Cortenstahl



Rasenkante Metall, Anthrazit



Rasenkante Metall, optional mit Bodenanker



Rasenkante Noppenstruktur

### Unser Tipp

Als Abgrenzung zwischen Rasen- und Pflanzflächen oder Kiesbeeten eignet sich eine Rasenkante, damit sich die Materialien nicht vermischen und kein Rasen in den Beeten wächst. Zeit- und Arbeitersparnis: Das Vorstechen mit einem Spaten oder Rasenkantenstecher erleichtert Ihnen das Einsetzen, denn Sie sparen sich das Abstechen der Rasenkanten.

Produktbezeichnung	Produktbeschreibung	Art. Nr.
Rasenkante Cortenstahl	118 x 13 cm	1549986
Rasenkante Cortenstahl	118 x 20 cm	1549987
Rasenkante Noppenstruktur	118 x 13 cm	1724905
Rasenkante Noppenstruktur	118 x 20 cm	1724906
Rasenkante Metall	118 x 12,5 cm, verzinkt	1083318
Rasenkante Metall	118 x 19,5 cm, verzinkt	1315595
Rasenkante Metall	118 x 12,5 cm, Anthrazit	1776277
Rasenkante Metall	118 x 19,5 cm, Anthrazit	1776276
Bodenanker RK*	12,5 cm, feuerverzinkt	1915882

\* Bodenanker einfach auf Rasenkante schieben und ins Erdreich drücken. Optimale Stabilität bei einem Abstand von ca. 60 cm.

### Bellissa Rasenkante Noppenstruktur

Der Klassiker – jetzt noch griffiger! Mit unserer Rasenkante können Sie nicht nur klare Grenzen gestalten, es lässt sich mit gekonnt gesetzten Einfassungen auch ein harmonisches und individuelles Gesamtbild schaffen. Neben der beruhigenden und entspannenden Wirkung einer klaren Struktur haben Sie auch den Vorteil der leichteren Pflege.

- ✓ Stabil und witterungsbeständig
- ✓ Ausgefallene Optik
- ✓ Variable Winkeleinstellung bis 90° möglich
- ✓ Patentierte Verbindungstechnik für einfaches Zusammensetzen



Limaflex Stützbord

## Limaflex Stützbord

Ideales Profil für Terrassen- und Gehwegplatten, Steinpflaster, Kies und Splitt. Ausgeklügelte Beton-/Erdanker sorgen bei hoher Beanspruchung für zusätzliche Stabilität.

- ✓ Unsichtbare Profilverbindung
- ✓ Korrosionsbeständige, recyclebare Aluminiumlegierung
- ✓ Verlegefreundlich und leicht in die gewünschte Form zu bringen
- ✓ Auch für die Dachbegrünung geeignet

Produktbezeichnung	Produktbeschreibung	Art.Nr.
Stützbord Limaflex 55	2.500 x 55 mm	2087281
Stützbord Limaflex 55	5.000 x 55 mm	2087282
Stützbord Limaflex 120	2.500 x 120 mm	2087283
Stützbord Limaflex 120	5.000 x 120 mm	2087284
Stützbord Limaflex 200	2.500 x 200 mm	2087296
Stützbord Limaflex 200	5.000 x 200 mm	2087297
Stoßverbinder 120	80 mm	2087285
Stoßverbinder 200	100 mm	2087298
Beton- und Erdanker 55	40 x 35 + 80 mm	2087289
Beton- und Erdanker 120	60 x 35 + 80 mm	2087290
Beton- und Erdanker 200	60 x 45 + 135 mm	2087299



Viaflex Rasenkante

## Viaflex Rasenkante

Die Profile Viaflex® eignen sich besonders als Rasenkante für die Begrenzung von Beeten, für Wegbegrenzungen im Rad- und Fußwegebau sowie für die Dachbegrünung.

- ✓ Schnelle und einfache Verlegung (ca. 1–2 mm unter der Schnittkante des Rasenmähers)
- ✓ Korrosionsbeständige, recyclebare Aluminiumlegierung
- ✓ Umfangreiches Zubehörprogramm
- ✓ Kein Vertrocknen der Randbereiche
- ✓ Spart Gießwasser durch weniger Seitenabfluss
- ✓ Vereinfachte Randpflege durch weniger Überwucherung

Produktbezeichnung	Produktbeschreibung	Art.Nr.
Rasenkante Viaflex 97	2.500 x 97 mm	2087266
Rasenkante Viaflex 97	5.000 x 97 mm	2086989
Stoßverbinder 97	100 x 90 mm	2086991
Rasenkante Viaflex 150	2.500 x 150 mm	2087271
Rasenkante Viaflex 150	5.000 x 150 mm	2087273
Stoßverbinder 150	100 x 140 mm	2087275
Erdnagel 97	300 mm	2087255
Erdnagel 150	400 mm	2087256



Cortiflex Rasenkante

## Cortiflex Rasenkante

Sie suchen eine individuelle Möglichkeit, unterschiedliche Gestaltungsflächen in Ihrem Garten sauber abzutrennen? Dann entscheiden Sie sich für Cortiflex® Rasenkanten und Einfassungen im natürlich-warmen Edelrost-Farbtönen.

- ✓ Hochwertiger Cortenstahl
- ✓ Hohe Stabilität und Lebensdauer
- ✓ Einfache Verlegung durch Lochprofil, leichte Formbarkeit und geringer Werkzeugaufwand

Die gewünschte Edelrostschicht entsteht erst im Laufe mehrerer Wochen und hat nach etwa einem Jahr ihre endgültige Oberflächenausprägung erreicht.

Produktbezeichnung	Produktbeschreibung	Art.Nr.
Rasenkante Cortiflex 105	2.400 x 105 x 3 mm	2087304
Rasenkante Cortiflex 160	2.400 x 160 x 3 mm	2087305
Rasenkante Cortiflex 300	2.400 x 300 x 5 mm	2087306
Verbinder 105	140 x 60 mm	2087307
Verbinder 160	140 x 60 mm	2087308
Verbinder 300	140 x 60 mm	2087309
Beton- und Erdanker 105+160	300 x 30 – 120 mm	2087313
Beton- und Erdanker 300	300 x 30 – 120 mm	2087314
Beton- und Erdanker 105+160+300	200 x 30 mm	2087344



Kiesstabilisierung

## Kiesstabilisierung

Weiß, 120 x 160 cm, Bauhöhe 3,2 cm.  
Art. Nr.: 1466803



Bodenstabilisierungsgitter Groundgrid

## Bodenstabilisierungsgitter Groundgrid

190 g/m<sup>2</sup>, 1,25 x 8 m, Zellengröße 5 x 5,5 x 5,5 cm.  
Art. Nr.: 472471



Amerikanische Spatenschaufel

## Amerikanische Spatenschaufel

Mit gewelltem Blatt aus gehärtetem Kohlenstoffstahl. Der stabile Fußtritt sorgt für sicheren Halt. Das Blatt ermöglicht ein leichtes Eindringen in das Erdreich und ist besonders gut für wurzelreiche Böden und Rodearbeiten geeignet. Die Schaufel ist mit einem langen Stiel ausgestattet, der aufrechtes Arbeiten ermöglicht. Der Zweikomponenten-Softgriff verleiht Kontrolle und Komfort beim Arbeiten. Blattgröße: 300 x 210 mm.  
Art. Nr.: 850311



Steiwa Pickel mit FG-Stiel

## Steiwa Pickel mit Fiberglasstiel

1,5 kg Pionierhacke, 1,5 kg mit Fiberglasstiel.  
Art. Nr.: 1582981



Amerikanischer Laubrechen

## Amerikanischer Laubrechen

Stabil und handlich, Stahlhaupt mit 24 durchgehenden Flachzinken und Verstärkungsfeder. Arbeitsbreite 600 mm. Inklusive Stiel aus Esche, Länge 1.200 mm.  
Art. Nr.: 850370



Doppelfederspaten mit FG-Stiel

## Doppelfederspaten mit Fiberglasstiel

Doppelfederspaten mit Fiberglas-T-Stiel 91 cm, Blattgröße 180 x 280 mm.  
Art. Nr.: 221752


# Schuhabstreifersysteme

## Innen- und Außenbereich

Der erste Eindruck ist entscheidend – gerade im Eingangsbereich eines Hauses. Denn er wirkt wie eine Visitenkarte. Zu einem gepflegten und gut gestalteten Entree gehört deshalb ein effektives Schuhabstreifersystem.

Hier bietet Ihnen ACO professionelle Lösungen, die hohe Variabilität, Funktionalität und optischen Anspruch miteinander verbinden.

Empfehlenswert ist die Kombination jeweils eines Schuhabstreifers im Außen- und im Innenbereich. Feuchtigkeit und groben Schmutz nimmt der ACO Schuhabstreifer Vario draußen auf. Staub und Feinschmutz entfernt der ACO Schuhabstreifer Indoor. So bleibt Ihr Eingang sauber und Ihre hochwertigen Bodenbeläge werden geschont.



### Produktbezeichnung

### Größe [BxL], Eigenschaften

### Art. Nr.

1	Schuhabstreifer Bodenwanne	60 x 40 cm, aus Kunststoff	278542
2	Schuhabstreifer Bodenwanne	75 x 50 cm, aus Polymerbeton	410304
3	Schuhabstreifermatte Rips	60 x 40 cm, Anthrazit	410313
	Schuhabstreifermatte Rips	75 x 50 cm, Anthrazit	410314
4	Vario Schuhabstreifermatte	60 x 40 cm, Anthrazit mit Schriftzug	1546454
	Vario Schuhabstreifermatte	75 x 50 cm, Anthrazit mit Schriftzug	1546455
5	Maschenrost mit V-Stab	60 x 40 cm, Stahl verzinkt, Maschenweite 9 x 31 mm	410309
	Maschenrost mit V-Stab	75 x 50 cm, Stahl verzinkt, Maschenweite 9 x 31 mm	410310


# Lichtschantabdeckung

## Elegant. Flexibel. Individuell.

Mehr als nur eine Abdeckung: Die neue ACO Vario Design-Lichtschantabdeckung transportiert reichlich Licht in die Untergeschosse und ist gleichzeitig ein elegantes Designobjekt für Terrassen- und Außenflächen.

Durch den modularen Aufbau ergeben sich zahlreiche flexible Gestaltungsmöglichkeiten. Sogar Ihr individueller Bodenbelag kann in den Einfassungsrahmen der Lichtschantabdeckung integriert werden – für einen harmonischen Gesamteindruck.

Der Einsatz von begehbaren und rutschsicheren Klarglasflächen sowie hochwertigen Edelstahlrosten sorgt für eine moderne und geradlinige Optik.



Vollglas mit Edelstahleinfassung

Vollglas mit Randprofil Anthrazit

Längsprofilrost mit Einfassung

### Eigenschaften

### Größe [BxL]

### Art. Nr.

Vollglas und Randeinfassung Edelstahl	1000 cm x 400 cm	1815946
Vollglas und Randeinfassung Anthrazit	1000 cm x 400 cm	1815945
Längsprofilrost mit Randeinfassung Edelstahl Anthrazit	1000 cm x 600 cm	1816003

# Wohlfühlen

## Terrassen- gestaltung

- ✓ Terrassenplatten aus Naturstein
- ✓ Terrassenplatten aus Beton
- ✓ Keramische Terrassenplatten
- ✓ Verfugung und Verlegezubehör
- ✓ Entwässerung
- ✓ BPC-Dielen
- ✓ Terrassenbeläge aus Holz
- ✓ Pflegeprodukte



### Terrassenplatte Linear

Die attraktiven Farbtöne verbreiten Ästhetik auf ganzer Fläche. Sie haben die Wahl zwischen zwei lebendigen nuancierten Farbgebungen. Die Terrassenplatten sind betonglatt und gefast.

Farbe	Größe [LxBxH]	Art. Nr.
1 Muschelkalk-nuanciert	60 x 40 x 5 cm	1522800
2 Graugranit-nuanciert	60 x 40 x 5 cm	1522801




# Terrassenplatten aus Naturstein



Gletschergneis



Travertin Noce



Granit Bergama

## Formplatte Gletschergneis

Oberfläche geflammt und gebürstet, Kanten gefast, Seiten gesägt.

Farbe	Größe [LxBxH]	Art. Nr.
Gletschergneis	60 x 40 x 3 cm	1453033
Gletschergneis	80 x 40 x 3 cm	1453032
Gletschergneis	90 x 40 x 3 cm	1453035
Gletschergneis	120 x 40 x 3 cm	1453034

## Formplatte Travertin Noce First Choice

Oberfläche und Kanten getrommelt, allseits gesägt.

Farbe	Größe [LxBxH]	Art. Nr.
Beige-nuanciert	20,3 x 20,3 x 3 cm	1654623
Beige-nuanciert	40,6 x 20,3 x 3 cm	1654622
Beige-nuanciert	40,6 x 40,6 x 3 cm	1654621
Beige-nuanciert	61 x 40,6 x 3 cm	1654620

## Formplatte Granit Bergama

Oberfläche gestrahlt, Kanten gefast, allseits gesägt.

Farbe	Größe [LxBxH]	Art. Nr.
Grau	40 x 40 x 3 cm	1517658
Grau	60 x 40 x 3 cm	1517659
Grau	80 x 40 x 3 cm	1517660
Grau	60 x 60 x 3 cm	1517661

# Terrassenplatten aus Beton

Unsere casafino Terrassenplatten in unterschiedlichen Farbtönen fügen sich stilsicher in jeden Garten ein. Die hochwertigen Oberflächen verleihen Ihren Terrassen ein elegantes, tolles Ambiente. Die Terrassenplatten sind in verschiedenen Formaten erhältlich. Eine diffusionsoffene Oberfläche sorgt dafür, dass Feuchtigkeit besser ablaufen kann.



Terrassenplatte Organik

## Terrassenplatte Organik

Holzoptik Braun, Größe (L x B x H): 80 x 40 x 4,2 cm, feingestrahlt und gefast, hybridbeschichtet.  
Art. Nr.: 1810302



Terrassenplatte Sandstein

## Terrassenplatte Sandstein

Strukturierte Oberfläche, Grau, Größe (L x B x H): 60 x 40 x 4,2 cm, feingestrahlt und gefast, hybridbeschichtet.  
Art. Nr.: 1652497




Terrassenplatte Visto

## Terrassenplatte Visto

Oberfläche Jura-Beige, feingestrahlt und gefast, imprägniert.

Größe [LxBxH]	Art. Nr.
60 x 40 x 4,2 cm	1810128
80 x 40 x 4,2 cm	1810129



Terrassenplatte Bianco

## Terrassenplatte Bianco

Oberfläche Anthrazit, kugelgestrahlt und gefast, imprägniert.

Größe [LxBxH]	Art. Nr.
40 x 40 x 4,0 cm	1810126
60 x 40 x 4,0 cm	1810127

## Passendes Verlegezubehör



### Fugenkreuz

53 x 3 x 30 mm, weitere Fugenkreuze in anderen Abmessungen erhältlich.  
Art. Nr.: 1581505



### Plattenlager

Aus EPDM, Ø 120 x 18 x 10 mm,  
Art. Nr.: 1581506



Verstellfuß Pro S




Verstellfuß Pro L

## Verstellfuß Pro


Bezeichnung	Größe [H min – H max]	Art. Nr.
S	3,0 – 5,3 cm	1581507
M (ohne Abb.)	5,3 – 8,2 cm	1581508
L	7,0 – 11,7 cm	1581509
XL (ohne Abb.)	7,4 – 16,8 cm	1708103



Ardesia Grigio



Timber Grigio




Timber Rovere


## Terrassenplatte Calabria

Beschichtet, strukturiert, hydrophobiert, coloriert, sehr pflegeleicht, bedruckt. Die Linie Calabria ist aus feiner Granitkörnung hergestellt und auch in großen Formaten erhältlich. Dadurch sind abwechslungsreiche Gestaltungsvarianten möglich.

Bezeichnung	Größe [LxBxH]	Art. Nr.
Ardesia Grigio	80 x 40 x 4 cm	1726962
Timber Grigio	80 x 40 x 4 cm	1726964
Timber Rovere	80 x 40 x 4 cm	1726963



Argentum



Dark



Vulcano


## Terrassenplatte Effektiv

Beschichtet, strukturiert, hydrophobiert, gefast. Die Linie Effektiv ist mit dem Feiner Hydro Coating System beschichtet und besonders für Terrassen geeignet. Durch die Beschichtungstechnik sind diese Platten schmutzabweisend und leicht zu reinigen. Die seidenmatte Oberfläche schafft eine entspannte Atmosphäre.

Farbe	Größe [LxBxH]	Art. Nr.
Argentum	80 x 40 x 4,2 cm	1649190
Argentum	60 x 40 x 4,2 cm	1335104
Dark	80 x 40 x 4,2 cm	1649191
Dark	60 x 60 x 4,2 cm	1396328
Vulcano	80 x 40 x 4,2 cm	1649188
Vulcano	60 x 40 x 4,2 cm	1522500



Treviso



Amati



Levanto

## Terrassenplatte Struktura

Strukturiert, feingestrahlt, hydrophobiert, 3D-Effekt-Doppelbeschichtung. Die Linie Struktura ist mit ihrer modernen Struktur sehr hochwertig. Der 3D-Schimmereffekt bietet aus jedem Blickwinkel ein lebendiges Farbspiel und lässt die Oberfläche dadurch immer unterschiedlich erscheinen.

Bezeichnung	Größe [LxBxH]	Art. Nr.
Treviso	80 x 40 x 4,2 cm	1726966
Amati	80 x 40 x 4,2 cm	1737211
Levanto	80 x 40 x 4,2 cm	1737932

# Terrassenplatten

## Robust und schön

Sie möchten Ihre Terrasse gerne mit Betonplatten verschönern? Glückwunsch! Sie haben sich für einen Terrassenbelag entschieden, der seine Ästhetik durch Wind, Wetter und Frost nicht verändern wird. Betonplatten sind durch ihr Gewicht eine robuste und dauerhafte Lösung, denn jede Platte wird an der gewünschten Stelle liegen bleiben. Auf einem Sand- oder Kiesbett können die Platten recht schnell und einfach verlegt werden.

### Terrassenplatte Titania

Sichtbeton in seiner schönsten Form steht für moderne und puristische Gestaltung. Die fein angeraute Oberfläche ist besonders dicht und homogen ausgeführt. Die Platten sind mit einem Oberflächenschutz ausgestattet, der zu einer leichten Farbvertiefung führt und den Glanzgrad geringfügig erhöht.

Farbe	Größe [LxBxH]	Art. Nr.
Anthrazit	100 x 50 x 5 cm	2034877
Grau	100 x 50 x 5 cm	1921298
Platingrau	100 x 50 x 5 cm	2034878

Weitere Größen: 100 x 100 x 5 cm oder 100 x 25 x 5 cm

### Terrassenplatte Veluto

Die Terrassenplatten sind mit einem effektiven Oberflächenschutz ausgestattet, sodass eine fühlbar sanfte Oberfläche entsteht. Zeitlos elegante Farbtöne machen die Terrassenplatten zu einem stilvollen Belag, der leicht zu reinigen und zu pflegen ist.

Farbe	Größe [LxBxH]	Art. Nr.
Hellgrau	40 x 40 x 5 cm	1912796
Hellgrau	80 x 40 x 5 cm	1912798
Dunkelgrau	40 x 40 x 5 cm	1912795
Dunkelgrau	80 x 40 x 5 cm	1912797





## Terrassenplatte Cassero

Eine schlichte und geradlinige Form kombiniert mit einer unverwechselbaren nuancierenden Farbgebung macht die Platten zu einem idealen Belag für praktisch jedes Gestaltungsumfeld. Ein effektiver Oberflächenschutz verhindert Verschmutzungen und erleichtert die Reinigung.

Farbe	Größe [LxBxH]	Art.Nr.
Black Shadow	80 x 40 x 5 cm	1725321
Muschelkalkmix	80 x 40 x 5 cm	1610754
Titan	80 x 40 x 5 cm	1604170

Weitere Größe: 40 x 40 x 5 cm



## Terrassenplatte Estrella

Bringen Sie Ihre Terrasse mit der Estrella-Serie zum Strahlen! Spezielle Glimmerteilchen in der Naturstein-Oberfläche sorgen für einen leicht metallischen Glitzereffekt, der das Sonnenlicht effektiv einfängt.

- ✓ Fein kugelgestrahlte Oberfläche mit Glitzereffekt
- ✓ Effektiver Oberflächenschutz sorgt für Langlebigkeit
- ✓ Geringer Reinigungsaufwand

Farbe	Größe [LxBxH]	Art.Nr.
Kristall	40 x 40 x 4,2 cm	1912777
Kristall	60 x 40 x 4,2 cm	1912778
Silber	40 x 40 x 4,2 cm	1912781
Silber	60 x 40 x 4,2 cm	1912779
Platin	40 x 40 x 4,2 cm	1912792
Platin	60 x 40 x 4,2 cm	1912780

## Verfugung



### Unser Tipp

Terrassenplatten dürfen nicht ohne Fuge verlegt werden, denn erst Fugensand sorgt für den nötigen Halt, indem er den Fugen solide Festigkeit gibt. Dies ist entscheidend, denn nur eine optimal verkrallte Fuge gibt einer Terrassenfläche ausreichende Stabilität.

## Fugenbrechsand

Farbe	Größe	Art.Nr.
Anthrazit	0–2 mm, 25 kg	1654216
Hell	0–2 mm, 25 kg	1654215

Weitere Größen im Big Bag: Gewicht 500 kg, 1.000 kg



Granitgrau



Anthrazit



Grau-meliert



Anthrazit-meliert



Beige-meliert



Arctia BETONPLUS

## Beton-Terrassenplatte Zena

Die hochwertige Betonplatte Zena verleiht Außenanlagen eine wohltuende Klarheit, die natürlich und gleichzeitig zurückhaltend luxuriös wirkt. Diese Wirkung wird zusätzlich durch die geschliffene und gestrahlte Granitoberfläche und die ruhige Farbgebung erzielt. Durch das großzügige Format kann sich der zeitlose Stil vollflächig entfalten und bildet den perfekten Rahmen für moderne Architektur.

Farbe	Größe (L x B x H)	Art. Nr.
Granitgrau	60 x 40 x 3,8 cm	2025914
Granitgrau	80 x 80 x 5 cm	2025915
Granitgrau	80 x 40 x 3,8 cm	2085806
Anthrazit	60 x 40 x 3,8 cm	2085803
Anthrazit	80 x 80 x 5 cm	2085804
Anthrazit	80 x 40 x 3,8 cm	2085805

## Beton+Keramik-Verbundplatte Arctia BETONPLUS

Mit der dezenten und hochwertigen Quarzitoptik schaffen Sie einen zeitlos aktuellen Lieblingsplatz. Dank der robusten Keramikoberflächen sehen die Verbundplatten lange wie neu aus und halten so den Pflegeaufwand gering. Die sich je nach Lichteinfall verändernde Oberfläche setzt optische Akzente und strahlt exklusive Eleganz aus.

Farbe	Größe [LxBxH]	Art. Nr.
Grau-meliert	60 x 30 x 8 cm	1913158
Anthrazit-meliert	60 x 30 x 8 cm	1913160
Beige-meliert	60 x 30 x 8 cm	1913167
Grau-meliert	80 x 40 x 5 cm	1913157
Anthrazit-meliert	80 x 40 x 5 cm	1913159
Beige-meliert	80 x 40 x 5 cm	1913165



Nava Grauweiß



Nava Anthrazit



Nava Cremeweiß



Combo Walnuss



Synkro Beigegrau



Combo Eiche



Nava Grau

## Keramikverbundplatte

Keramikverbundplatten in Betonoptik greifen die schlichte Ästhetik des Sichtbetons auf. Dieser Industrial-Look hat sich in den letzten Jahren zu einem angesagten Stil entwickelt. Er ist schlicht, elegant und zeitlos. Die zurückhaltenden Farben bieten die ideale Projektionsfläche für klassische Möbel oder auch moderne Kunst. Ein gekonnter Stilmix aus alten und neuen Materialien entsteht. Großformatige Fliesen mit schmaler Fuge erzeugen dabei eine homogene Wirkung, wie sie auf großen Flächen erwünscht ist.

- ✓ Frostbeständig
- ✓ Rutschfestigkeitsklasse R10
- ✓ Taumittelbeständig

Farbe	Größe [LxBxH]	Art. Nr.
Nava Grauweiß	60 x 60 x 4,2 cm	1994763
Nava Anthrazit	60 x 60 x 4,2 cm	1994661
Nava Cremeweiß	60 x 60 x 4,2 cm	1994764
Nava Grau	60 x 60 x 4,2 cm	1994762
Combo Walnuss	80 x 40 x 4,2 cm	1817809
Combo Eiche	80 x 40 x 4,2 cm	1817810
Synkro Beigegrau	80 x 40 x 4,2 cm	1817811

### Die Vorteile aus Keramik und Leichtbeton



**1 cm Keramik**

- Wasseraufnahme ≤ 0,5 %
- Leicht zu reinigen
- Abriebfest
- Hohe Bruchsicherheit
- Frost-/tausalzbeständig
- Säurebeständig
- Rutschhemmung > R10
- Farbbeständig

+



**3,2 cm Leichtbeton**

- Ideales Eigengewicht
- Wasseraufnahme < 4 %
- Produziert angelehnt an DIN EN 1339
- Hochverdichtet
- Porenfrei
- Kompakt
- Angepresste Abstandhalter



1 cm Keramik  
3,2 cm Leichtbeton  
4,2 cm  
Unterbau (Erdreich)

# Terrassenplatten aus Keramik



## Keramikplatten Plus

Robuste Outdoor-Keramik ist besonders gefragt. Die Keramikserie im 3-cm-Bereich kann lose im Splittbett verlegt werden. Ebenso ist eine feste Verlegung mit dem Pflasterfugenmörtel 1K (Seite 36) durch das höhere Eigengewicht möglich. Die Keramikplatte (Rutschklasse R11) liegt dadurch satter im Splittbett, und ein „Aufkippen“ der Platte ist nahezu unmöglich. Durch die gebrannte Oberfläche verschmutzt die Keramikplatte kaum, sie ist sehr leicht zu reinigen. Die Oberflächen der Keramikplatten Plus sind nuanciert bzw. marmoriert.

Farbe	Größe [LxBxH]	Art. Nr.
Nussbaum	80 x 40 x 3 cm	1756671
Grau-Weiß	80 x 40 x 3 cm	1758653
Mooreiche	80 x 40 x 3 cm	1758652
Gelb-Weiß	80 x 40 x 3 cm	1810064

## Unser Tipp

Bei einer festen Verlegung dürfen sich Pflastersteine oder Platten nicht mehr bewegen oder setzen. Dies gelingt nur bei der Verlegung in einem Drainagemörtel. Hier eignen sich z. B. der Formel-Pro Drainagemörtel oder die Formel-Pro Haftbrücke besonders gut.





Betnoptik Braun



Retro Braun



Retro Grau



Retro Altweiß

### Farbe

### Größe [LxBxH]

### Art. Nr.

Betnoptik Braun	60 x 60 x 3 cm	1910501
Retro Braun	60 x 60 x 3 cm	1911592
Retro Grau	60 x 60 x 3 cm	1911593
Retro Altweiß	60 x 60 x 3 cm	1911594
Edelholz Hell	80 x 40 x 3 cm	1911595
Quarzit Grauweiß	90 x 60 x 2 cm	2079382
Colosseo Grigioni	120 x 60 x 2 cm	1734597



Edelholz Hell



Quarzit Grauweiß



Colosseo Grigioni

# Keramikplatten in Holz- und Steinoptik

## casafino keramische Terrassenplatten

Die Terrasse wird immer häufiger als Wohlfühloase mit hochwertigen Möbeln und Accessoires betrachtet. Zu einem echten Wohnzimmer im Freien gehört natürlich auch ein hochwertiger Boden. Keramikplatten überzeugen durch zahlreiche trendige Designs und attraktive Farbvarianten: Ob Walnuss oder Silberlärche – die Holzoptik liegt bei keramischen Terrassenplatten voll im Trend. Aber auch Platten in Steinoptik überzeugen durch ein elegantes und zeitloses Design. Innovative Herstellungstechniken machen die Platten ausgesprochen kompakt und sehr beständig gegen starke Beanspruchung und Witterungseinflüsse. Die rutschhemmende Oberfläche trägt darüber hinaus zur Sicherheit und zum Komfort in Ihrem Garten bei.

Farbe	Größe [LxBxH]	Art. Nr.
Walnuss	80 x 40 x 2 cm	1498548
Walnuss	80 x 40 x 3 cm	1811590
Gneis Schwarz (o. Abb.)	80 x 40 x 2 cm	1498544
Juno	80 x 40 x 2 cm	1992324
Juno	80 x 40 x 3 cm	1992329
Silberlärche	120 x 40 x 2 cm	1577921
Silberlärche	80 x 40 x 3 cm	1811632
Schiefergrau	80 x 40 x 3 cm	1811585



Walnuss



Silberlärche

## Terrassenplatte EMPEROR® Square

Mit der Serie EMPEROR® Square zeigen wir zwei wunderschöne Interpretationen von Beton und Naturstein. Liberty zeichnet sich durch eine Sichtbetonoptik mit Charme und Charisma aus. Grigio verkörpert einen lebendigen Kalkstein-Look, der Emotionen weckt. Beide sind auf ihre besondere Art einzigartig. Die Platten sind rektifiziert und an den Kanten gefast.

Bezeichnung	Größe [LxBxH]	Art. Nr.
Liberty Medium	90 x 90 x 2 cm	1827573
Liberty Medium	90 x 90 x 3 cm	1827701
Grigio	90 x 90 x 2 cm	1827576
Grigio	90 x 90 x 3 cm	1827704

Die Platten sind noch in den Farben Antracite und Castagne erhältlich.



Juno



Schiefergrau



# Verlegung von Keramikplatten



## Drainagemörtel

Bettungsmörtel zur Verlegung von Pflaster- und Plattenbelägen für begehbare und befahrbare Flächen bis einschließlich Nutzungskategorie N2.

- ✓ Für den Innen- und Außenbereich
- ✓ Wasserdurchlässig
- ✓ Frost- und tausalzbeständig
- ✓ Schwind- und eigenspannungsarm
- ✓ Verhindert Verfärbungen und Ausblühungen

Packungsgröße	Art. Nr.
25 kg	1981264

## Haftbrücke

Die Haftbrücke sorgt für eine zuverlässige Haftung zwischen Pflaster- und Plattenbelägen und Bettungsmörteln.

- ✓ Für den Innen- und Außenbereich
- ✓ Frost- und tausalzbeständig
- ✓ Leicht zu verarbeiten

Packungsgröße	Art. Nr.
25 kg	1981262

## Pflasterfugenmörtel 1K

Gebrauchsfertiger, wasserdurchlässiger Kunstharzmörtel zum Verfugen von Alt- und Neupflaster, Natursteinen, Betonsteinen und Klinkern.

- ✓ Für den Außenbereich
- ✓ Aufschlämmung ganz einfach ohne Wasser
- ✓ Unkraut-, frost- und tausalzbeständig
- ✓ Widerstandsfähig gegen mechanische Belastungen

Farbe	Packungsgröße	Art. Nr.
Grau	25 kg	1981265

## Pflasterfugenmörtel 2K

Zweikomponentiger Epoxidharzmörtel zum Verfugen von begehbaren und befahrbaren Flächen bis einschließlich Nutzungskategorie N3.

- ✓ Einfache und rationelle Verarbeitung durch Easy Clean Technology
- ✓ Wasserdurchlässig
- ✓ Feine Körnung, für schmale Fugen ab 2 mm
- ✓ Geeignet für begehbare Flächen und leichte Verkehrsbelastung bis 3,5 t

Farbe	Packungsgröße	Art. Nr.
Grau	25 kg	1981268
Anthrazit	25 kg	1981269
Sand	25 kg	1981270



## Gala Vario Flex GVF

Fixieren und Verkleben.  
Ein Produkt – fünf Anwendungen: Flexibilisierte Haftbrücke, Dünn- und Mittelbettmörtel, Setz-, Mauer- und Fixiermörtel.

- ✓ Für innen, außen und unter Wasser
- ✓ Leicht verarbeitbar
- ✓ Faserverstärkt

Packungsgröße	Art. Nr.
25 kg	2072116



## Spezialfuge SF

Hochfließfähiger Feinfugenmörtel zum Verfugen von leicht bis stark belasteten Pflaster- und Plattenflächen aus Naturstein-, Betonstein-, Klinker- und Keramikbelägen.

- ✓ Schnell bindend
- ✓ Wasserundurchlässig
- ✓ Kunststoffmodifiziert
- ✓ Farbstabil

Packungsgröße	Art. Nr.
20 kg	1623113



## FeinDesignfuge FDF

Einkomponentiger Kunstharzmörtel zum Verfugen von Alt- oder Neupflaster im Außenbereich. Für Natursteine, Betonsteine, Klinker und Keramikbeläge.

- ✓ Gebrauchsfertig
- ✓ Bedingt wasserdurchlässig
- ✓ Farben: Grau, Sand, Anthrazit, Schwarz

Packungsgröße	Art. Nr.
10 kg	2072118

# Gezielte Entwässerung

## Richtig planen, Schäden vorbeugen

### Rinnen Dachfix Steel

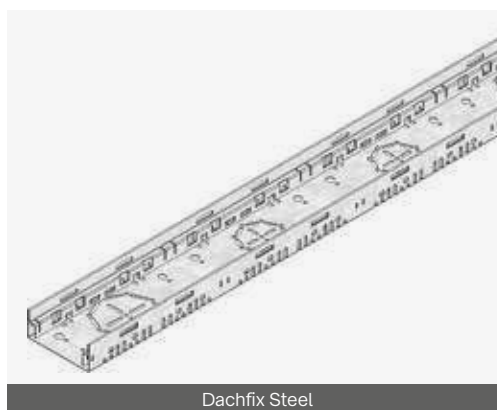

- ✓ Dauerhafter Gebäudeschutz vor stehendem oder drückendem Wasser
- ✓ Barrierefreie Ein- und Übergänge
- ✓ Für alle praxistypischen Einbausituationen
- ✓ Ausführung in Anlehnung an Normen und Richtlinien
- ✓ Große Variantenvielfalt bei Abdeckungen (optischer Gestaltungsspielraum)

### Rinne Dachfix Steel 115 Typ 45

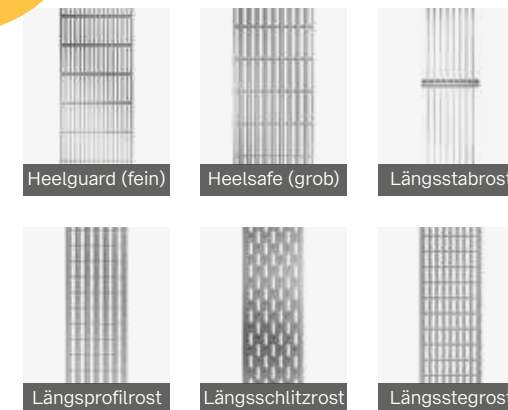
Aus korrosionsschutztem verzinktem Stahl, begehbar und rollstuhlbefahrbar, Rostauflege nach innen gekantet, mit beidseitiger Perforierung sowie Perforation im Sohlbereich zum bauseitigen Ausstanzen für Kanalanschlussstutzen DN/OD 75 oder DN/OD 110. Größe (L x B x H): 100 x 11,5 x 4,5 cm. Art. Nr.: 1642562

Produkt	Größe [LxBxH]	Art. Nr.
Gitterrost 115*	100 x 10,8 x 2 cm	1662572
Längsstabrost 115*	100 x 10,8 x 2 cm	1642552
Stegrost 115**	100 x 10,8 x 2 cm	1642560
Lochrost 115**	100 x 10,8 x 2 cm	1642554

\*Feuerverzinkt \*\*Brandverzinkt




Auch für Terrassenplatten aus Keramik




### ACO Holzterrassenrinne

Die ACO Profiline Holzterrassenrinne ist speziell an die Anforderungen von WPC- und Holzterrassen angepasst worden und beugt langfristig Bauschäden am hochwertigen Innenraum durch aufspritzendes Regenwasser vor. Mit einer geringen Bauhöhe von 2 cm passt das System in jede Dielenstärke und kann direkt auf die WPC- oder Holzunterkonstruktion aufgebracht werden. Die Rinne ist in den Baulängen 50 cm und 100 cm erhältlich.

Farbe	Größe [LxBxH]	Art. Nr.
Silber	100 x 13 x 2 cm	1546463
Silber	100 x 15,5 x 2 cm	1733095



Drainagematte AquaDrain® EK



Drain-Stelzlager TerraMaxx® DS

### Drainagematte AquaDrain® EK

- ✓ Kapillarpassive Flächendrainage für die Verlegung von Außenbelägen auf Drainmörtel
- ✓ Verhindert Schäden durch aufsteigende Feuchte
- ✓ Schnelle Ableitung von Sickerwasser
- ✓ Gittergewebe mit geprüfter Langzeit-tauglichkeit

Maße	Art. Nr.
8 mm stark, 1 x 10 m Rolle	1031240
16 mm stark, 1 x 10 m Rolle	1202261

### Drain-Stelzlager TerraMaxx® DS

- ✓ Kapillarpassives Drain-Stelzlager für die aufgestellte Verlegung von Belägen mit Drainmörtel
- ✓ Verhindert Schäden durch aufsteigende Feuchte
- ✓ Einfaches Verlegen der Platten im Gefälle
- ✓ Bis zu 150 mm Höhenausgleich möglich

Maße	Art. Nr.
220 x 220 x 19 mm	1203533

## Mit Flächendrainagen nachhaltig Balkon- und Terrassenbeläge schützen

Balkon und Terrasse bieten den idealen Rückzugsraum, um sich vom Alltag zu erholen. Was viele bei der Gestaltung jedoch nicht bedenken: Die Beläge, die im Außenbereich verwendet werden, sind zwar wasserdicht, ihre Fugen aber nicht. Daher folgt nach dem Winter oft das böse Erwachen, denn Feuchtigkeit und Frost sorgen für Flecken und Verunkrautung.

Diese Schäden lassen sich durch eine wirksame Drainage verhindern. Es handelt sich dabei um Kunststofffolien, die unter den Belägen verlegt werden. Wasser, das über die Fugen eindringt, kann durch das unterseitige Kanalsystem der Drainage abfließen. Dadurch, dass sich Feuchtigkeit in der Konstruktion nicht mehr staut, werden Belagsunebenheiten, Unkraut in den Fugen oder hässliche Kalkausblühungen schon im Vorfeld vermieden.

Hier geht es zur Videoansicht:



# Wir schaffen Lieblingsplätze

## Barfußfreundlich, rutschfest und extrem haltbar

Es gibt die WPC-Dielen in zahlreichen Modellen, Farben und Designs und dazu auf die Produkte abgestimmtes Zubehör.

Alle Produkte bestehen aus einem innovativen, robusten Holzverbundwerkstoff, der im Verhältnis 70 zu 30 aus Holzfasern heimischer Bäume und einem umweltverträglichen, sortenreinen Polymer gefertigt wird.


### DIE NATURLINIE

Die Naturlinie erhält durch ein innovatives Verfahren eine individuelle und natürliche mehrfarbige Holzmaserung und eine angenehme Oberflächenstruktur – inspiriert von der Natur. DIE NATURLINIE übersetzt die ganze Schönheit von Holz in eine Massivdielen mit natürlicher Optik und Haptik.

- ✓ Robuste Massivdielen
- ✓ Individuelle Holzmaserung
- ✓ Natürliche Mehrfarbigkeit
- ✓ Pflegeleicht
- ✓ Rutschfest und splitterfrei
- ✓ Witterungsbeständig
- ✓ Nachhaltig und zu 100% recyclebar



Farbe	Größe [LxBxH]	Art. Nr.
Eichenbraun	300 x 14 x 2,1 cm	1944628
Eichenbraun	400 x 14 x 2,1 cm	1944629
Eichenbraun	500 x 14 x 2,1 cm	1944630
Eichenbraun	600 x 14 x 2,1 cm	1944631
Bernsteinbraun	300 x 14 x 2,1 cm	1944633
Bernsteinbraun	400 x 14 x 2,1 cm	1944634
Bernsteinbraun	500 x 14 x 2,1 cm	1944635
Bernsteinbraun	600 x 14 x 2,1 cm	1944636
Graphitgrau	300 x 14 x 2,1 cm	1944638
Graphitgrau	400 x 14 x 2,1 cm	1944639
Graphitgrau	500 x 14 x 2,1 cm	1944640
Graphitgrau	600 x 14 x 2,1 cm	1944641
Kastanienbraun	300 x 14 x 2,1 cm	1944643
Kastanienbraun	400 x 14 x 2,1 cm	1944644
Kastanienbraun	500 x 14 x 2,1 cm	1944645
Kastanienbraun	600 x 14 x 2,1 cm	1944646
Basaltgrau	300 x 14 x 2,1 cm	1944648
Basaltgrau	400 x 14 x 2,1 cm	1944649
Basaltgrau	500 x 14 x 2,1 cm	1944650
Basaltgrau	600 x 14 x 2,1 cm	1944651





## DIE KOMPAKTE plus

DIE KOMPAKTE plus ist eine Wabenprofildecke, die mit ihrer edel geprägten und stilvollen mehrfarbigen Holzdielenoptik überzeugt. Exklusiv entwickelte Farbtöne drücken Stil und Individualität aus. Die Verlegung der KOMPAKTEN plus ist wie bei allen Dielen ohne sichtbare Verschraubung möglich.

- ✓ Leichte Wabenprofildecke
- ✓ Elegant geprägte Holzdielenoptik
- ✓ Natürliche Mehrfarbigkeit
- ✓ Beidseitig verlegbar (fein geriffelt/Blockstreifen)
- ✓ Pflegeleicht
- ✓ Rutschfest und splitterfrei
- ✓ Witterungsbeständig
- ✓ Nachhaltig und zu 100% recyclebar



Walnussbraun



Granitgrau



Graphitgrau



DIE KOMPAKTE plus

## Zubehör

Eine Terrasse hält im Bestfall Jahrzehnte. Die Voraussetzungen dafür sind neben der richtigen Konstruktion und der Qualität der Decke auch das passende Zubehör und vor allem die fachgerechte Montage. Wir bieten Ihnen exakt auf unsere Dielen abgestimmtes Montagematerial für zügiges Verlegen und ein perfektes Ergebnis.

Farbe	Größe [LxBxH]	Art. Nr.
Walnussbraun	300 x 14 x 2,1 cm	1944780
Walnussbraun	400 x 14 x 2,1 cm	1944781
Walnussbraun	500 x 14 x 2,1 cm	1944782
Walnussbraun	600 x 14 x 2,1 cm	1944783
Granitgrau	300 x 14 x 2,1 cm	1944785
Granitgrau	400 x 14 x 2,1 cm	1944786
Granitgrau	500 x 14 x 2,1 cm	1944787
Granitgrau	600 x 14 x 2,1 cm	1944788
Graphitgrau	300 x 14 x 2,1 cm	1944790
Graphitgrau	400 x 14 x 2,1 cm	1944791
Graphitgrau	500 x 14 x 2,1 cm	1944792
Graphitgrau	600 x 14 x 2,1 cm	1944793

## Unser Tipp

Erfahren Sie unter [www.naturinform.de](http://www.naturinform.de) alles Wichtige rund um die Montage und das richtige Zubehörsystem.



# Heimische Hölzer

## Hölzer richtig einsetzen

### Kleine Holzkunde

Dauerhaftigkeit von Holz und Holzprodukten nach EN 350 Prüfung und Klassifizierung von Holz und Holzprodukten gegen biologischen Angriff (in erster Linie Pilze und Insekten)

Dauerhaftigkeitsklasse	Haltbarkeit	Dauer	Holzarten	Gebrauchsklasse
DC 1	sehr dauerhaft	min. 25 Jahre	Accoya®, Teak, Massaranduba, „Thermo“-Esche, Ipé, Bambus	GK 4, Außenbereich mit Erdkontakt, ständig feucht
DC 2	dauerhaft	15–25 Jahre	Bangkirai (Yellow Balau), Kapur, „Thermo“-Fichte, „Thermo“-Kiefer, Angélique, Robinie (1–2), Merbau (1–2), Walaba (1–2)	GK 3.2, Außenbereich ohne Erdkontakt, ungeschützt, häufig feucht
DC 3	mäßig dauerhaft	10–15 Jahre	Eiche (3–4), Sibirische Lärche, Red Balau, Mahagoni, Douglasie, Garapa	GK 3.1, Außenbereich ohne Erdkontakt, geschützt, gelegentlich feucht
DC 4	wenig dauerhaft	5–10 Jahre	Europäische Lärche, Kiefer KDI	GK 2, Innenbereich oder abgedeckt, trocken
DC 5	nicht dauerhaft	max. 5 Jahre	Esche, Buche, Birke, Ahorn, Erle, Pappel	GK 1, Innenbereich, trocken

Die Dauerhaftigkeitsklasse bezieht sich grundsätzlich auf das Kernholz und nicht auf das Splintholz. Splintholz ist bei keiner natürlichen Holzart dauerhaft. Ausnahme: Nicht so bei modifizierten Hölzern wie Accoya® und thermisch modifiziertem Holz (TMT). Die Angabe der Dauerhaftigkeitsklassen (DC) im Rahmen der im Dezember 2016 veröffentlichten neuen Norm EN 350 versteht sich nur noch „informativ“, nicht „normativ“.

### Unser Tipp

Bei Bewitterung kommt es zum sogenannten Ausbluten des Holzes. Dabei werden Holzinhaltstoffe ausgewaschen, die auf anderen Bauteilen Verfärbungen hervorrufen können. Dagegen müssen eventuell unter einer Kastanienkonstruktion liegende Baukörper (z. B. Hauswand unter einem Balkon) konstruktiv geschützt werden.

Je nach Sonneneinstrahlung kann unbehandeltes Robinienholz eine leichte silbergraue Patina bekommen. Durch Auftragen unseres Terrassen-Pflegeöls (siehe Seite 45) erhalten Sie einen Holzfarbton.

Aufgrund des Gerbsäureanteils kann es in Verbindung mit Eisen zu chemischen Reaktionen in Form von Holzverfärbungen kommen. Daher müssen alle Verbindungen in Edelstahl ausgeführt werden.



Robinienholz ist eine der härtesten heimischen Holzarten (härter als Eiche!). Es kann ohne Imprägnierung verbaut werden. Robinienholz ist dank seiner hervorragenden technischen Eigenschaften gerade für den Terrassenbau sehr gut geeignet. Mit einer Rohdichte von ca. 770 kg/m<sup>3</sup> zählt es zu den schwersten und festesten heimischen Nutzhölzern.

### Terrassendiele Robinie

Einseitig fein geriffelt, einseitig glatt, seitlich genutet, DC 1–2, technisch getrocknet, 13–15 % Holzfeuchte. In verschiedenen Längen erhältlich.

Farbe	Größe [LxBxH]	Art. Nr.
Robinie	300 x 11,8 x 2,3 cm	1915437
Robinie	400 x 11,8 x 2,3 cm	1915438
Robinie	500 x 11,8 x 2,3 cm	1915439
Robinie (glatt gehobelt)	400 x 11,8 x 2,3 cm	2081665

### Zubehör

Clips für Robinien-Terrassendielen aus rostfreiem Edelstahl inklusive Schrauben, stabile und langlebige Befestigung. Verbrauch: ca. 16–18 Stück per m<sup>2</sup>.

Farbe	Packungsgröße	Art. Nr.
Terrassenclip	20 Stück	1915440
Terrassenclip	200 Stück	1915441
Terrassenrandclip	20 Stück	1915512

# Holzkunde

## Bangkirai

Aufgrund der hohen Festigkeitswerte und der guten Widerstandsfähigkeit werden Harthölzer dort eingesetzt, wo hohe Beanspruchungen auftreten. Im unbehandelten Zustand bekommen die Hölzer durch UV-Strahlung und Regenwasser eine silbergraue Patina. Im Außenbereich ist eine Behandlung mit pigmentiertem Pflegeöl vorzuziehen.

### Terrassendiele Bangkirai

Blue Star Premiumqualität, drei verschiedene Holzstärken. DC 2, trapezgenutet, einseitig fein geriffelt oder glatt gehobelt.

Profil	Größe [LxBxH]	Art. Nr.
Einseitig fein/grob geriffelt*	244 x 14,5 x 2,5 cm	1915513
Beidseitig glatt gehobelt	244 x 14,5 x 2,5 cm	1915522

Weitere Längen je nach Verfügbarkeit:  
244/274/305/335/366/396/427/457/488 cm.  
\*Auch in den Stärken 3,5 cm und 4,5 cm erhältlich.




Bangkirai glatt

### Unterkonstruktion

Profil	Größe [LxBxH]	Art. Nr.
Beidseitig fein geriffelt	244 x 4,5 x 7 cm	1915531

Weitere Längen je nach Verfügbarkeit:  
244/274/305/335/366/396/427/457/488 cm.



Bangkirai fein/grob geriffelt

### Zubehör

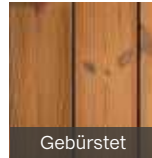
Spezialschrauben, Verbindungsclips, Öle zur Oberflächenbehandlung als Zubehör erhältlich.

# Terrassen

## aus thermisch modifiziertem Holz




Kiefer Magnum



Gebürstet



Fichte



Magnum



Esche

### Eigenschaften behandelter Hölzer

Wärmebehandeltes Holz weist einen gleichmäßig warmen Branton auf und bietet folgende Vorteile:

- ✓ Einsatz nachhaltiger Hölzer
- ✓ Erhöhung der Dauerhaftigkeit und Resistenz
- ✓ Verbesserung des Quell- und Schwindverhaltens
- ✓ Umfangreiches Zubehör wie z. B. Befestigungsclips, Distanzclip, Spezialschrauben etc. erhältlich

### Der Fertigungsprozess

1. Ca. 20 Std. Trocknung bis zu einer Holzfeuchte von nahezu 0 %
2. Ca. 2 – 6 Std. thermische Modifizierung (160 – 230 °C)
3. Ca. 20 Std. Abkühlen und Regulieren der Gleichgewichtsfeuchte



Holzart	Eigenschaften	Größe [LxBxH]	Art. Nr.
Kiefer Magnum*	TMT-Diele, DC 2, einseitig fein gebürstet, Rückseite glatt gehobelt, mit Clip-Nut	300 x 19 x 2,6 cm	1915545
Kiefer*	TMT-Diele, DC 2, einseitig fein gebürstet, Rückseite glatt gehobelt, mit Clip-Nut	300 x 14 x 2,6 cm	1733149
Fichte Magnum*	TMT-Diele, DC 2, feines Riffelprofil S-GROOVE mit breiten Seitenstegen	300 x 19 x 2,7 cm	1733131
Fichte*	TMT-Diele, DC 2, feines Riffelprofil S-GROOVE	300 x 14 x 2,7 cm	1732589
Amerik. Weißesche**	TMT-Diele, DC 1, glatt gehobelt und gebürstet, Oberfläche geölt, mit Clip-Nut	180 x 13 x 2,5 cm	1726809

\*Weitere Längen je nach Verfügbarkeit: 330/360/390/420/450/480/510/540 cm.

\*\*Weitere Längen je nach Verfügbarkeit: 210/240/270/300/330/360 cm.

### Unterkonstruktion

PU-verleimt, allseitig gehobelt, Kanten gerundet.

Holzart	Größe [LxBxH]	Art. Nr.
Fichte	420 x 4,2 x 6,8 cm	1733160
Esche	400 x 4 x 6,8 cm	1726816

## Systempflege für eine längere Haltbarkeit Ihrer Holzterrasse

Wird Ihre Holzterrasse nicht fachgerecht gepflegt, vergraut und verschmutzt die Oberfläche. Algen oder Oberflächenpilze können sich ansiedeln und zu Schäden an der Holzoberfläche führen. Mit dem Reinigungssystem erstrahlt Ihre Terrasse nach nur einem Tag in neuem Glanz. Das Holz wird vor der Reinigung mit Wasser befeuchtet, mit der Pflegemaschine gereinigt und mit dem Pflegeöl (ohne chemische Zusätze) für die Saison geschützt.



### HCS-Pflegeöl

Holzart	Größe/Fläche	Art. Nr.
Olive	2,5 l/12,5 m <sup>2</sup>	1915554
Haselnuss	2,5 l/12,5 m <sup>2</sup>	1915555
Kastanie	2,5 l/12,5 m <sup>2</sup>	1915556



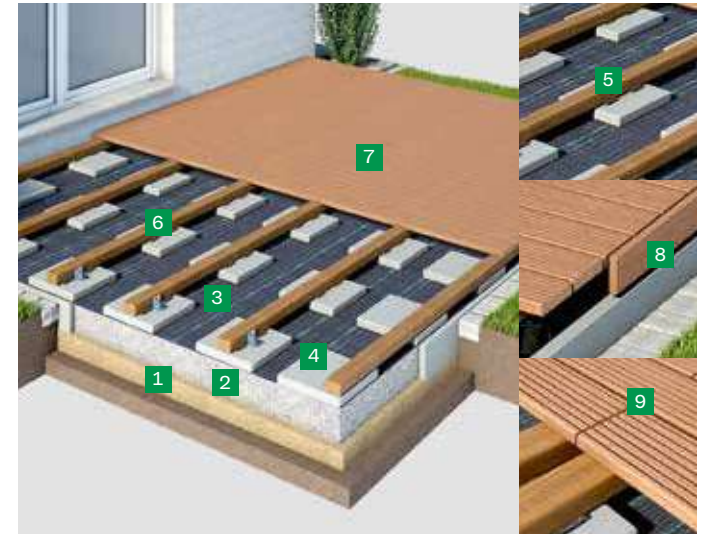
### Moso Silizium-Carbid-Besen

Eignet sich perfekt zum Reinigen und Glätten der Oberfläche von Terrassendielen, gleichzeitig werden durch das Abschleifen Splitter zuverlässig entfernt. Lieferung mit Teleskopstiel ca. 40 cm.  
Art. Nr.: 1915543



### Hoka Reinigungsgerät MC 350 Professional

Art. Nr.: 1915557



## Unser Tipp

### Terrassendielen richtig verlegen

Der Standardaufbau für Holzterrasse-Konstruktionen, Variante Holzunterkonstruktion/Isopat, jeweils trockene Holzoberfläche.

- Voraussetzung Unterboden: z. B. in Neubausituation (Mutterboden ausgekoffert)
- Gewählter Terrassenbelag: z. B. Bangkirai-Terrassendielen geschraubt
- Aufbauhöhe der Unterkonstruktion (UK): abhängig vom Querschnitt der UK-Balken, ca. 45 bis 127 mm, größere Aufbauhöhen sind möglich, z. B. durch Kreuzlatten der UK

- 1 Sandschicht
- 2 Kies-/Splittschüttung
- 3 Unkrautvlies
- 4 Betonplatte aus Beton 30 x 30 x 5 cm
- 5 Isopat-Granulat-Unterlage, zum Unterlegen der Holzunterkonstruktion zur Vermeidung von Staunässe
- 6 Holzunterkonstruktion, hier 45 x 70 mm. Als Abstände der Unterkonstruktionen zueinander empfehlen wir max. die 22-fache Brettstärke in mm
- 7 z. B. Bangkirai-Terrassendielen 25 x 145 mm
- 8 Ausführung der umlaufenden Blenden mit Abstandhalter und seitlichem Blendbrett, in der Höhe bauseits angepasst
- 9 Empfohlene fachgerechte Ausführung einer Stoßfuge

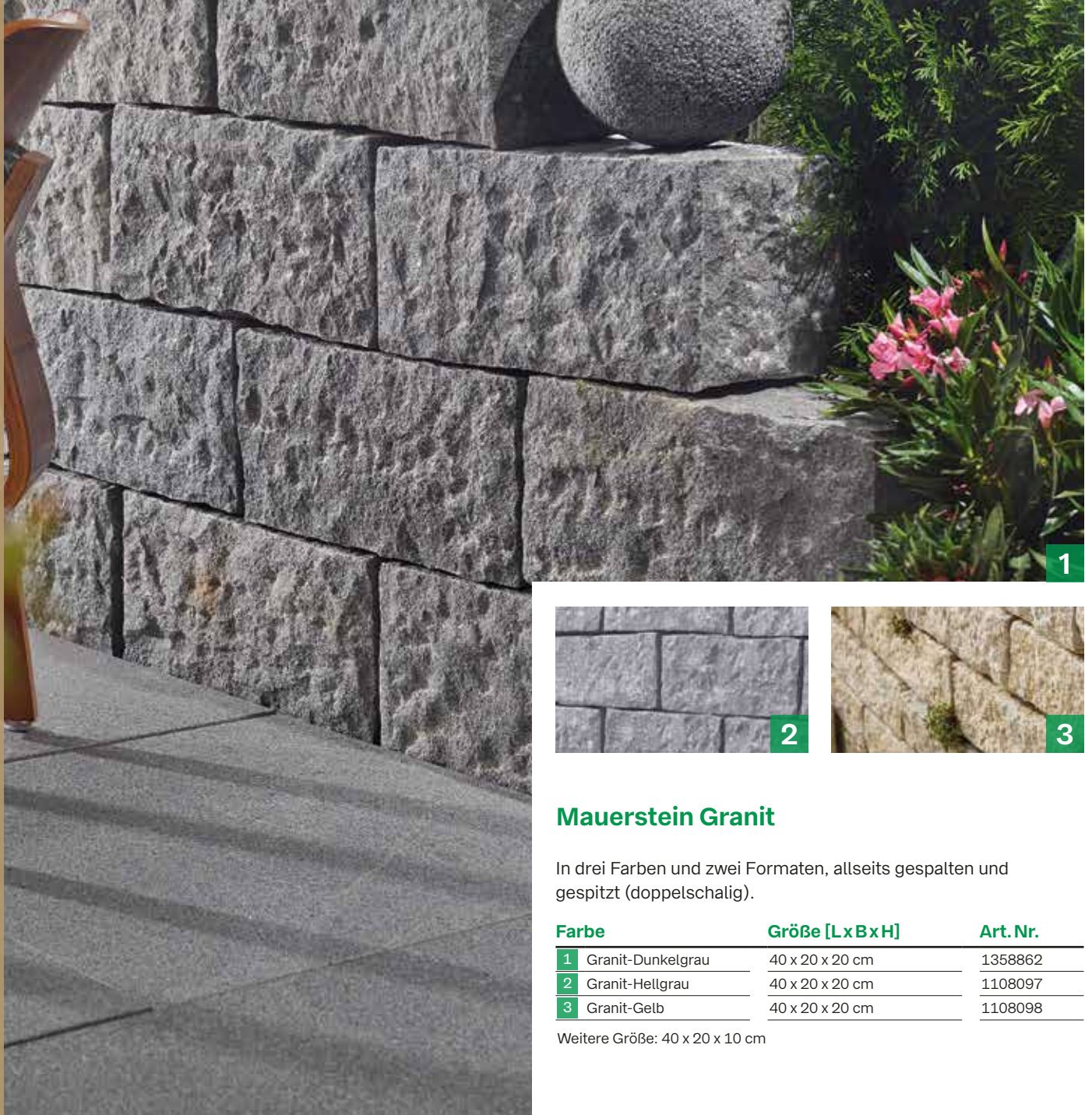
## Reinigen der Terrasse

### mit der HCS-Pflegemaschine und Auftrag der Schutzschicht

- Terrassenoberfläche mit Besen von grobem Schmutz befreien
- Oberfläche ausreichend mit Wasser benetzen
- Oberfläche mit der HCS MC 350 reinigen, bis die Verschmutzungen vollständig abgebürstet sind
- Oberfläche mit Wasser abspülen
- Oberfläche vollständig abtrocknen lassen
- Zweifaches Auftragen des HCS-Pflegeöls (Farbtöne Haselnuss, Kastanie, Olive) auf die trockene Holzoberfläche

# Sicherheit und Schutz mit Gartenmauern

- ✓ Gartenmauern aus Granit
- ✓ Gartenmauern aus Naturstein
- ✓ Verbundmauerwerk aus Naturstein
- ✓ Römermauerwerk aus Dietfurter Kalkstein
- ✓ Bruchstein-Mauersysteme aus Beton
- ✓ Mauerblöcke und Böschungssteine u. v. m.
- ✓ Mörtelkleber und weiteres Verarbeitungsmaterial



## Mauerstein Granit

In drei Farben und zwei Formaten, allseits gespalten und gespitzt (doppelschalig).

Farbe	Größe [LxBxH]	Art. Nr.
1 Granit-Dunkelgrau	40 x 20 x 20 cm	1358862
2 Granit-Hellgrau	40 x 20 x 20 cm	1108097
3 Granit-Gelb	40 x 20 x 20 cm	1108098

Weitere Größe: 40 x 20 x 10 cm

# Gartenmauern aus Naturstein



Granit Bergama

## Mauerstein Granit Bergama

Vorder- und Rückseite gespalten, Köpfe und Lagerfuge gesägt und gestrahlt.

Farbe	Größe [LxBxH]	Art. Nr.
Grau	40 x 20 x 20 cm	1629905



Travertin Light

## Mauerstein Travertin Light

In drei Formaten, Vorder-, Rückseite und Köpfe gespalten, Lagerfugen gesägt, allseits getrommelt (einschalig). Der Stein ist in freien Längen (FL) erhältlich. Dadurch sind die Steinlängen individuell.

Farbe	Größe [FLxBxH]	Art. Nr.
Hell-Beige	FL x 18 – 20 x 7,5 cm	1617585
Hell-Beige	FL x 18 – 20 x 15 cm	1617583
Hell-Beige	FL x 18 – 20 x 22,5 cm	1617584

FL = freie Länge

## Unser Tipp

Die attraktive Granitoberfläche fügt sich optimal in jeden Garten ein. Zu den meisten Mauersteinen gibt es auch die passenden Bordsteine und Blockstufen, z. B. auch bei Gletschergneis.



Gletschergneis

## Mauerstein Gletschergneis

Ober- und Unterseite gesägt, Vorder- und Rückseite gespalten, Seitenflächen gesägt, Kanten zurückgeschlagen (doppelschalig).

Farbe	Größe [FLxBxH]	Art. Nr.
Anthrazit	30 – 60 x 18 x 7,5 cm	1453004
Anthrazit	30 – 60 x 18 x 15 cm	1453005
Anthrazit	30 – 60 x 18 x 22,5 cm	1453006
Abdeckplatte Anthrazit*	100 x 35 x 6 cm	1526395

\* Allseits gesägt, geflammt und gebürstet, Kanten gefast.

# Verbundmauerwerk aus Naturstein



Sanoku

## Wechselschicht-Mauerstein Sanoku

Das vulkanische Gestein Basalt mit seinem edlen dunklen Anthrazit-Farbton hat ein zartes Farbspiel und eignet sich ideal für eine klassische oder moderne Gestaltung des Gartens. Die Farbe des Natursteins ist echt, intensiv und verblasst nicht. Ober- und Unterseite gesägt, Vorder-, Rückseite sowie Köpfe gespalten, Kanten zurückgeschlagen (doppelschalig).

Farbe	Größe [FLxBxH]	Art. Nr.
Schwarz/Basalt	30 – 60 x 20 x 7,5 cm	1913208
Schwarz/Basalt	30 – 60 x 20 x 15,0 cm	1913209
Schwarz/Basalt	30 – 60 x 20 x 22,5 cm	1913210
Schwarz/Basalt	40 x 20 x 15 cm	1749039

FL = freie Länge



Sanoku



Via Corona

## Wechselschicht-Mauerstein Via Corona

Ober- und Unterseite gesägt, Vorder-, Rückseite sowie Köpfe gespalten, Kanten antik, pflegeleicht und eben.

Farbe	Größe [FLxBxH]	Art. Nr.
Beige-Gelb	FL x 22 x 7,5 cm	1913211
Beige-Gelb	FL x 22 x 15,0 cm	1913442
Beige-Gelb	FL x 22 x 22,5 cm	1913443

FL = freie Länge



# Mauerwerk aus Dietfurter Kalkstein



Römermauerwerk



Römermauerwerk



Mauersteine M1 + M2



Mauersteine M1 + M2

## Dietfurter Kalkstein Gala

Seine zeitlose Eleganz und sein mediterranes, homogenes Erscheinungsbild passen sich jeder Umgebung an. Der Dietfurter Kalkstein ist ein attraktives Baumaterial, das eine nahezu grenzenlose Vielfalt an Einsatz- und Gestaltungsmöglichkeiten im Außenbereich bietet.

Ob Terrassenbeläge, Pflaster, Mauerwerke, Fassadenverkleidungen, Blockstufen oder andere massive Elemente im öffentlichen oder privaten Bereich – Dietfurter Kalkstein ist einer der edelsten und beliebtesten heimischen Natursteine.

## Römermauerwerk

Erhältlich in drei kombinierbaren Schichthöhen. Äußerst schnell und einfach zu versetzen. Zum Verkleben geeignet.

Farbe	Größe [FLxBxH]	Art. Nr.
Grau-Gelb	FL x 22 x 7,5 cm	1259761
Grau-Gelb	FL x 22 x 15 cm	1259782
Grau-Gelb	FL x 22 x 22,5 cm	1259783

FL = freie Länge

## Mauersteine

Zur Gestaltung naturnaher Gärten, z. B. für Trockenmauern, handversetzbar, Farbe Grau-Gelb.

Farbe	Größe [FLxBxH]	Art. Nr.
Grau-Gelb	25 – 50 x 15 – 25 x 10 – 20 cm	815728
Grau-Gelb	30 – 60 x 20 – 30 x 20 – 25 cm	819020

# Spaltquader

## aus Dietfurter Kalkstein



### Spaltquader

Lager- und Stoßfugen gesägt, Vorderansicht gespalten, Rückseite roh, erhältlich in vier Schichthöhen, freie Längen (FL), vielseitig einsetzbar, z. B. für den Mauerbau, zur Hangbefestigung.

Farbe	Größe [FLxBxH]	Art. Nr.
Grau-Gelb	ca. 50 – 120 x 30 – 35 x 30 cm	1640809
Grau-Gelb	ca. 50 – 120 x 40 – 45 x 40 cm	1758587
Grau-Gelb	ca. 60 – 120 x 40 – 45 x 45 cm	1758588
Grau-Gelb	ca. 60 – 120 x 45 – 50 x 50 cm	1758589

### Böschungssteine gespalten

Quadersteine aus Naturschichten gespalten, Vorderansicht, Köpfe und Rückseite gespalten, abgebohrt, teils gesägt, Lagerflächen bruchrau, teils mit Bohrspuren oder gesägt, lose ab Steinbruch oder palettiert lieferbar. Für den Mauerbau oder zur Hangbefestigung.

Farbe	Größe [FLxBxH]	Art. Nr.
Grau-Gelb	80 – 140 x 30 – 40 x 30 cm	1550798
Grau-Gelb	60 – 140 x 40 – 50 x 40 cm	1540095

FL = freie Länge

# Bruchstein-Mauersystem aus Betonstein




Adina Titangrau

Moonlightschwarz



Vermont



Nero Bianco



Muschelkalk-nuanciert



Sunset

## Mauersystem Adina

Das Adina-Mauersystem besticht durch seine beeindruckende Lebhaftigkeit. Dank zwei unterschiedlicher Sichtseiten je Stein ergeben sich unendlich spannende Kombinationsmöglichkeiten. Ob beide Mauerseiten in gemischter Optik, eine Mauerseite in rein gebrochenem bzw. feingestahltem Look oder sogar die Gestaltung von Mustern – der Kreativität sind keine Grenzen gesetzt. Die langformatigen, schmalen Elemente und die Farben Titangrau und Moonlightschwarz wirken dabei ebenso elegant wie modern.

Beschreibung	Größe [LxBxH]	Art. Nr.
Grundelement Moonlightschwarz	76,50 x 22,5 x 10 cm	2025807
Halbelement Moonlightschwarz	33,75 x 22,5 x 10 cm	2025808
Grundelement Titangrau	76,50 x 22,5 x 10 cm	2025809
Halbelement Titangrau	33,75 x 22,5 x 10 cm	2025810

## Bruchsteinmauer Vermont

Mit ihren gebrochenen Oberflächen verspricht die Bruchsteinmauer einen rustikalen, gemütlichen Charme. Perfekte Nachbildung natürlichen Bruchsteins. Grundelement in verschiedenen Farben erhältlich.

Farbe	Größe [LxBxH]	Art. Nr.
Sunset	50 x 25 x 15 cm	1119174
Muschelkalk-nuanciert	50 x 25 x 15 cm	1116295
Nero Bianco	50 x 25 x 15 cm	1651372

Weitere Farben: Grau, Basananthrazit, Nebraska Kies.  
Weitere Formate: Endelement (50 x 25 x 15 cm),  
Halbelement (25 x 25 x 15 cm), Abdeckplatte (60 x 35 x 8 cm).

## Unser Tipp

Eine Gartenmauer schützt den Garten vor neugierigen Blicken, dient als solide Grundstücksabgrenzung und punktet durch ihre natürliche und robuste Optik. Wer beim Bau selbst Hand anlegt, muss allerdings für die nötige Stabilität sorgen. Für eine perfekte Gartenmauer geben wir Ihnen Tipps und Tricks zum Selbermachen:





Vino Mur Muschelkalk-Mix

Naturbeige

## Mauerstein VINO Mur

Warme Naturtöne in harmonischen Farbabstufungen und bossierte Sichtflächen verleihen der VINO Mur ihren besonderen und natürlichen Charme. Dabei ist die VINO Mur durch die verschiedenen Steingrößen äußerst vielseitig und kann als sowohl als freistehende Mauer, als Böschungsbefestigung wie auch als Sichtschutz eingesetzt werden. Die Mauerbreite beträgt 25 cm.

Beschreibung	Farbe	Größe [LxBxH]	Art. Nr.
Normalstein	Muschelkalk-Mix	35 x 25 x 15 cm	1056781
Endstein, groß	Muschelkalk-Mix	25 x 25 x 15 cm	1056952
Endstein, klein	Muschelkalk-Mix	10 x 25 x 15 cm	1056953
Normalstein	Titan	35 x 25 x 15 cm	1854353
Endstein, groß	Titan	25 x 25 x 15 cm	1854354
Endstein, klein	Titan	10 x 25 x 15 cm	1854355
Normalstein	Naturbeige	35 x 25 x 15 cm	1854364
Endstein, groß	Naturbeige	25 x 25 x 15 cm	1854365
Endstein, klein	Naturbeige	10 x 25 x 15 cm	1854366

## Unser Tipp

Wir beraten Sie von der Planung bis zur Umsetzung Ihrer Gartenideen. Bei der Auswahl hochwertiger Materialien übernehmen wir für Sie die individuelle Mengen- und Bedarfsermittlung. Darüber hinaus erhalten Sie bei uns natürlich auch das passende Werkzeug. Wertvolle Praxistipps inklusive.

## Formel-Pro MultiFix Klebe- und Dichtstoff

Hochwertiger, neutraler, einkomponentiger, dauerelastischer Klebstoff auf Basis von Hybrid-Polymer mit hoher Anfangshaftung und rascher Durchhärtung.

Farbe	Kartusche	Art. Nr.
Extra Stark Weiß (o. Abb.)	420 g	1789665
Weiß	470 g	1789662
Grau	470 g	1789663



- ✓ Sehr gut verarbeitbar
- ✓ Nach Aushärtung dauerelastisch
- ✓ Nahezu geruchlos
- ✓ Für den Innen- und Außenbereich geeignet
- ✓ Gleicht Unebenheiten und Materialspannungen aus
- ✓ Keine Fleckenbildung auf porösen Untergründen wie z. B. Naturstein, Quaderstein, Marmor, Granit usw.
- ✓ Sehr gute, meist primerlose Haftung auf fast allen Untergründen

# Wand- und Dekorelemente aus Naturstein



Dominica Rox

## Wandverblander Dominica Rox

Von der Natur wild geformt, mit unterschiedlichen Sichtfugen und einem lebendigen Gesamtbild.

Größe [LxBxH]	Art. Nr.
Grundelement, 56/61 x 15,2 x 3–4 cm	1913202
Eckteil, 25,5 + 25,5 x 15,2 x 3–4 cm	1913203



Antiqua Rox

## Wandverblander Antiqua Rox

Wilde Oberfläche mit warmen Gold- und Brauntönen, erinnert an den mallorquinischen Stil.

Größe [LxBxH]	Art. Nr.
Grundelement, 56/61 x 15,2 x 3–4 cm	1913204
Eckteil, 25,5 + 25,5 x 15,2 x 3–4 cm	1913205



Grenada Rox

## Wandverblander Grenada Rox

Abwechslung und Einzigartigkeit durch rötlichen Grauschimmer.

Größe [LxBxH]	Art. Nr.
Grundelement, 56/61 x 15,2 x 3–4 cm	1913206
Eckteil, 25,5 + 25,5 x 15,2 x 3–4 cm	1913207

## Unser Tipp

Je nach Belastung und Anforderung können Mauern unterschiedlich konstruiert werden. Wichtig ist, dass der passende Mörtel für das passende Gestein verwendet wird, damit eine Mauer lange hält und frei von Kalkausblühungen bleibt.



## Trass-Zement-Mörtel TzM

Hydraulisch erhärtender, zementärer, mit Trass versetzter Trockenmörtel zum Vermauern und Verlegen von Natursteinen.

Packungsgröße	Art. Nr.
25 kg	2038908



## GaLaVarioFlex GVF Haftbrücke

Vielseitigkeitschampion zum Verlegen und Fixieren: flexibilisierte Haftbrücke, Dünn- und Mittelbettmörtel, Setz-, Mauer- und Fixiermörtel in einem.

Packungsgröße	Art. Nr.
25 kg	2033111

# Gut ausgestattet mit Gabionen und Zäunen

- ✓ Klassische Gabionen
- ✓ Steinmauern und Säulen
- ✓ Natursteine und Füllmaterial für Gabionen und Hochbeete
- ✓ Doppelstabmattenzäune
- ✓ Gartentore
- ✓ Dekorative Schmuckzäune
- ✓ Moderne Aluminiumzäune



Informieren Sie sich auch online unter  
[baywa-baustoffe.de](http://baywa-baustoffe.de)




# Gabionen

## Dekorativ und montagefreundlich



RANKO Gabionen, kombiniert mit einem RANKO Manufaktur-Tor (Blechfüllung)



RANKO Steinmauer, feuerverzinkt und anthrazitgrau beschichtet

Feuerverzinkt

### RANKO Gabionen

Sparen Sie Platz und Kosten: Aufgrund ihrer schmalen Bauart benötigen RANKO Gabionen weniger Füllmaterial als andere Gabionen. Außerdem sind sie dekorativ und montagefreundlich. Auch als zwei Meter breite Variante erhältlich, mit oder ohne angeschweißte Pfähle in Höhen von 60 bis 243 cm, Maschenweite 5 x 20 cm.

#### Format [B x H x T]

Format [B x H x T]	Art.Nr.
110 x 60 x 16 cm	1655561
110 x 80 x 16 cm	1655569
110 x 100 x 16 cm	1655562
110 x 120 x 16 cm	1655570
110 x 140 x 16 cm	1655564
110 x 160 x 16 cm	1655565
110 x 183 x 16 cm	1655566
110 x 203 x 16 cm	1655567
110 x 223 x 16 cm	1756421
110 x 243 x 16 cm	1756582

Alle angegebenen Gabionen ohne angeschweißte Pfähle. Alle angegebenen Maße sind Circa-Werte. Auch in 26 cm Tiefe erhältlich.

### RANKO Steinmauern

Die RANKO Steinmauer Typ 140 ist mit einem Doppelstabmattenzaun kombinierbar und besteht aus zwei Doppelstabmatten (Typ 8/6/8, Maschenweite 5 x 20 cm, beidseitig Profilschienen) und zwei Profilschienenpfählen (Steinmauerpfahl Typ 140) und Schraubspannern (13 Stück bei Höhe 183 cm).

Eigenschaften	Format [BxHxT]	Art. Nr.
Doppelstabmatten Feuerverz.*	250 cm x 183 cm x 14 cm	1057436
Profilschienenpfahl Typ 140 Feuerverz.*	4 cm x 140 cm x 3 cm	1489022
Schraubspanner Typ 140 Feuerverz.*	–	1879356

Alle abgebildeten Muster ohne Füllung. Auch in Typ 120 erhältlich. \*Auch in Anthrazitgrau verfügbar.



INALTO M4



INALTO L8



Gabionen-Füllmaterial



INALTO M8



INALTO L16

## Vertikales Hochbeet INALTO

Formschöner, halbhoher Sichtschutz mit hoher Pflanzfläche für ein Plus an Grün.

- ✓ Einseitig oder zweiseitig bepflanzt
- ✓ Durchgängige Pflanzfelder aus 1,5 mm starkem Qualitätsstahl
- ✓ 32 mm starke Bodensee Douglasie
- ✓ Viel Natur auf wenig Raum
- ✓ Made in Germany

Beschreibung	Größe [B x H x T]	Art. Nr.
Vertikales Hochbeet INALTO M4	100x100 x 32 cm	2078635
Vertikales Hochbeet INALTO M8	100x100 x 50 cm	2078636
Vertikales Hochbeet INALTO L8	100 x 180 x 32 cm	2078637
Vertikales Hochbeet INALTO L16	100 x 180 x 50 cm	2078638

## Gabionen-Füllmaterial

Gabionen-Füllmaterial gibt es aus Naturstein oder als Glasbrocken. Die Steine sind in verschiedenen Farben und Größen zur individuellen Gestaltung der Gabionen erhältlich. Weitere Farben auf Anfrage.

Beschreibung, Farbe	Korngröße	Art. Nr.
1 Bruchstein, Alpengrün*	50–100 mm	1239458
2 Bruchstein, Anthrazit-Weiß*	50–100 mm	1239687
3 Zierstein Glasbrocken, Türkis*	50–100 mm	1592365

\*Die Lieferung erfolgt im Big Bag à 1.000 kg.





Gabionen-Hochbeet

## Gabionen-Hochbeet

Das Gabionen-Hochbeet fügt sich in nahezu jeden Garten nahtlos ein und eignet sich mit einer Fläche von ca. 2,3 m<sup>2</sup> ideal für den Anbau von z. B. Salat, Kräutern oder Gemüse. Empfohlene Korngröße des Füllmaterials: 32/56 mm. Das Füllmaterial ist separat erhältlich und nicht im Bausatz enthalten.

### Größe [LxTxH]

250 x 120 x 80 cm
120 x 120 x 80 cm

### Art. Nr.

1218683
1861620



Hochbeet Design

## Hochbeet Design

Hochbeet aus verzinktem Stahlblech, pulverbeschichtet in Weißaluminium (ähnlich RAL 9006) oder Anthrazitgrau, Materialstärke 3 mm. Made in Germany. Durch das puristische Design wirkt das Hochbeet sehr elegant und modern. Der Zusammenbau erfolgt relativ einfach an den Eckverbindungen mittels Schlossschrauben.

### Farbe

Weißaluminium*
Anthrazitgrau*

### Größe [LxTxH]

107 x 107 x 80 cm
107 x 107 x 80 cm

### Art. Nr.

1863109
1863106

\*Lieferung als Bausatz.



Gabionenwand

## Gabionenwand

Als Wandsichtschutz bis 243 cm Höhe erhältlich, verzinkt, Maschenweite 5/20, in verschiedenen Varianten. Empfohlene Korngröße des Füllmaterials: 60/90 mm.

### Grundelement-Set bestehend aus:

2 Wandsäulen (23 cm) zum Einbetonieren, 2 Doppelstabmatten 8/6/8, inkl. Universalklemmen und Abstandhalter aus V2A.

### Erweiterungselement-Set:

1 Wandsäule (23 cm) zum Einbetonieren, 2 Doppelstabmatten 8/6/8, inkl. Universalklemmen und Abstandhalter aus V2A.

### Varianten

Grundelement*
Erweiterungselement*

### Größe [LxTxH]

250 x 23 x 200 cm
250 x 23 x 200 cm

### Art. Nr.

1239289
1239285

\*In verschiedenen Höhen erhältlich.



Gabionenzaun



Gabionenkorb



Gabionensäule

## Gabionenzaun

Als Zaun/Sichtschutz verzinkt in den Höhen von 80 cm bis 183 cm (15 cm Breite) und in den Höhen von 60 cm bis 120 cm (10 cm Breite) mit unterschiedlichen Maschenweiten für verschiedene Steingrößen. Säulen zum Einbetonieren oder Aufschrauben erhältlich. Empfohlene Korngröße des Füllmaterials: Maschenweite 2,5/20 cm – 40 – 60 mm, Maschenweite 5/20 cm – 60 – 100 mm.

**Grundelement bestehend aus:** 2 Zaunsäulen, 2 Doppelstabmatten, Universalklemmen sowie Abstandhalter (aus V2A-Stahl).

**Erweiterungselement-Set:** 1 Zaunsäule, 2 Doppelstabmatten, Universalklemmen sowie Abstandhalter (aus V2A-Stahl). Alle aufgeführten Sets zum Einbetonieren.

Varianten	Maschenweite	Größe [BxHxT]	Art. Nr.
Grundelement	2,5/20 cm	250 x 120 x 10 cm	1218485
Erweiterungselem.	2,5/20 cm	250 x 120 x 10 cm	1218489
Grundelement	2,5/20 cm	250 x 180 x 15 cm	1239306
Erweiterungselem.	2,5/20 cm	250 x 180 x 15 cm	1239309
Grundelement	5/20 cm	250 x 183 x 15 cm	1559615
Erweiterungselem.	5/20 cm	250 x 183 x 15 cm	1559621

## Gabionenkorb

Gabionenkorb verzinkt oder zusätzlich in Anthrazit pulverbeschichtet, zum Aufschrauben oder Einbetonieren, erhältlich in Höhen von 83 bis 203 cm, als Sichtschutz verwendbar. Kein Streichen nötig, praktisch wartungsfrei. Empfohlene Korngröße des Füllmaterials: 60/100 mm.

Varianten	Maschenweite	Größe [BxHxT]	Art. Nr.
Verzinkt*	5/20 cm	125 x 83 x 15 cm	1708980
Verzinkt*	5/20 cm	125 x 183 x 15 cm	1709025
Anthrazit pulverb.*	5/20 cm	125 x 83 x 15 cm	1861621
Anthrazit pulverb.*	5/20 cm	125 x 183 x 15 cm	1862976

\*Hier aufgeführte Artikel zum Einbetonieren.

## Gabionensäule

Gabionensäule verzinkt oder in Anthrazit pulverbeschichtet mit einer Maschenweite von 2,5 x 20 cm, als Zaun-, Gabionensäule oder einzeln stehendes Designelement verwendbar. Mit Fußplatte zum Aufschrauben oder zum Einbetonieren (40 cm Betoneinbettung\*) in den Höhen von 83 bis 203 cm, in 20-cm-Sprüngen erhältlich.

Empfohlene Korngröße des Füllmaterials: 32–56 mm oder 40–60 mm.

Varianten	Säulenhöhe/Farbe	Größe [LxHxB]	Art. Nr.
Aufschrauben	82 cm, verzinkt	12 x 82 x 12 cm	1863086
Einbetonieren	83 cm, verzinkt	12 x 123 x 12 cm	1863060
Aufschrauben	182 cm, verzinkt	23 x 182 x 23 cm	1863094
Einbetonieren	183 cm, verzinkt	23 x 223 x 23 cm	1863070
Aufschrauben	82 cm, Anthrazitgrau	12 x 82 x 12 cm	1863096
Einbetonieren	83 cm, Anthrazitgrau	12 x 123 x 12 cm	1863074
Aufschrauben	182 cm, Anthrazitgrau	23 x 182 x 23 cm	1863104
Einbetonieren	183 cm, Anthrazitgrau	23 x 223 x 23 cm	1863085



System-Gartentür

## System-Gartentür

Gartentür verzinkt, einfache Montage, inklusive Schließteil, Edelstahlgriff und Schließzylinder. Spezielles Befestigungssystem für Gabionenwand (23 cm) und Gabionenzaun (15 cm).

Varianten	Größe [B x H]	Art. Nr.
2 Türbänder	100 x 115 cm	1218793
3 Türbänder	100 x 175 cm	1218794



Stonecover Steinfassade

## Stonecover Steinfassade

### Lieferumfang:

- ✓ 2 Sicht-Fassadenträger
- ✓ 1 Gittermatte
- ✓ Universalklemmen und Abstandhalter
- ✓ Fassadendübel mit Schraube

Maschenweite	Größe* [HxTxL]	Art. Nr.
25/200	60 x 12,5 x 253 cm	1733584
25/200	80 x 12,5 x 253 cm	1733585
25/200	100 x 12,5 x 253 cm	1733586
25/200	120 x 12,5 x 253 cm	1733587
25/200	140 x 12,5 x 253 cm	1733588
25/200	160 x 12,5 x 253 cm	1733589
25/200	180 x 12,5 x 253 cm	1733590
25/200	200 x 12,5 x 253 cm	1733591
25/200	220 x 12,5 x 253 cm	1733632
25/200	240 x 12,5 x 253 cm	1733633

\*Grundelement. Erweiterungselemente und Zubehör verfügbar.



Lärmschutz-Gabione

## Lärmschutz-Gabione

Extrem schmale Lärmschutz-Gabione mit nur 23 cm Stärke. Als Grund- oder Erweiterungselement mit einer Maschenweite von 2,5 x 20 cm, in Höhen von 103 bis 243 cm, in 20-cm-Sprüngen erhältlich. Feldlänge ca. 253 cm. Kann vor Ort im Baukastensystem montiert und befüllt werden. Die Gabione erreicht ein bewertetes Schalldämmmaß R<sub>wp</sub> = 24 dB. Damit ist sie in der Gruppe B2 (DLR 15 bis 24 dB) nach DIN 1793-2 klassifiziert.

**Grundelement bestehend aus:** 2 Wandsäulen 250 cm hoch, 2 Gittermatten 251 x 203 cm, 5 Universalklemmen, 20 Abstandhalter 23 cm, 2 Lärmschutzplatten 100 cm.

Zusammensetzung Erweiterungselement wie Grundelement, jedoch nur mit einer Wandsäule.

Oberfläche	Größe [B x H x T]	Art. Nr.
Grundelement	251 x 203 x 23 cm	1388312
Erweiterungselement	251 x 203 x 23 cm	1388304

Ohne Füllmaterial.

# Doppelstabmattenzäune

## Die Alleskönner



RANKO Eck-Profileschienenpfehl, Moosgrün



RANKO Profilschienenpfehl, Anthrazitgrau

### Doppelstabmatten

Der Doppelstabmattenzaun ist ein echter Klassiker unter den Zäunen. Bei RANKO Doppelstabmatten sorgt die Stückverzinkung im Vollbad für bestmöglichen Korrosionsschutz und enorme Langlebigkeit. Spezielle RANKO Zaunpfähle wie beispielsweise der RANKO Eck-Profileschienenpfehl oder der RANKO Profilschienenpfehl mit angeschweißter Winkelbodenplatte bieten ein Höchstmaß an Flexibilität bei der Installation.


Die Einsatzmöglichkeiten reichen vom klassischen Gartenzaun am Einfamilienhaus über Umzäunungen im gewerblichen Bereich und Ballfangzäune für Sportanlagen bis hin zu speziellen Anforderungen von Kindergärten und Schulen. Eine einfache Montage, vielfältige Farbgestaltung und Witterungsbeständigkeit sind weitere Pluspunkte.

Produkt	Eigenschaften	Art.Nr.
Doppelstabmatte	Anthrazitgrau, Drahtstärke: 8/8/6, Format (B x H): 2.500 x 1.000 mm	1260390
Profilrohrpfehl	Anthrazitgrau, mit Schiene, Stärke 60 x 40 mm, 1.600 mm (1.000 mm)*	1034175
Eck-Profilrohrpfehl	Moosgrün, mit Schiene, Stärke 60 x 60 mm, 1.600 mm (1.000 mm)*	241766
Multi-Tor	Anthrazitgrau, einflügelig, Rahmenstärke 50 x 40 x 2 mm, 1.000 x 1.000 mm	1207595
Multi-Tor	Anthrazitgrau, zweiflügelig, Rahmenstärke 50 x 40 x 2 mm, 3.000 x 1.000 mm	1465766

\*Für Zäune mit 100 cm Höhe (Maschenweite 5 x 20 cm). Weitere Höhen von 60 cm bis 240 cm standardmäßig in den Farben Anthrazitgrau, Feuerverzinkt und Moosgrün erhältlich. Nahezu alle RAL-Farben sind als Sonderanfertigung möglich.

# RANKO Tore

## Vielseitig und komfortabel



Produkt	Eigenschaften	Format [B x H]:	Art. Nr.
Tor Standard*	Anthrazitgrau, einflügelig, Rahmenstärke 60 x 40 x 2 mm	1.000 x 1.000 mm	1212725
Tor Standard*	Anthrazitgrau, zweiflügelig, Rahmenstärke 60 x 40 x 2 mm	3.000 x 1.000 mm	1814536

\*Mit der Standardausführung Doppelstabmattenfüllung (8/6/8). Für Zäune mit 100 cm Höhe. Weitere Höhen von 60 cm bis 240 cm standardmäßig in den Farben Anthrazitgrau, Feuerverzinkt und Moosgrün erhältlich. Alle weiteren RAL-Farben sind als Sonderanfertigung kurzfristig möglich.

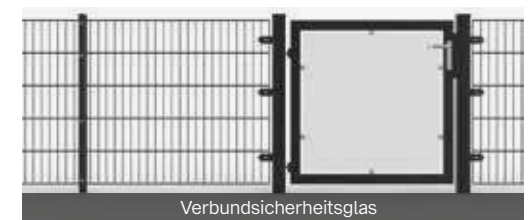



### RANKO Tore

Sowohl im privaten als auch im industriellen Bereich werden Tore vielseitig eingesetzt. Daher ist es wichtig, dass sie robust und doch individuell sind. In der einflügeligen Variante werden Tore gerne als Eingang zum Grundstück genutzt. Als Pkw- oder Lkw-Einfahrten kommen die Tore in der zweiflügeligen Variante zum Einsatz.

Für eine extreme Langlebigkeit sorgt die Stückverzinkung im Vollbad. Durch die anschließende Pulverbeschichtung erhält das Tor die Farbe Ihrer Wahl.

Je nach Wunsch lassen sich RANKO Tore optisch individuell anpassen: Als RANKO Manufaktur-Tore bieten sie besondere Torfüllungen wie Lochblech, Naturholz, Trespa® oder Verbundsicherheitsglas.

Für mehr Komfort sorgt ein integrierter elektrischer Antrieb. RANKO Tore mit Elektroantrieb sind in ein- und zweiflügeliger Ausführung erhältlich und CE-zertifiziert.



# Schmuckzäune

## Modern und dekorativ



Sichtschutz stabil



Sichtschutz Textil

### Designzaun Garda

Designzäune stehen für Ästhetik, Eleganz und Langlebigkeit. Im Vollbad stückverzinkt und optional zusätzlich beschichtet, besitzen die Designzäune einen optimalen Korrosionsschutz. Sie können individuell mit Ornamenten wie z. B. Zierkugeln oder -spitzen verziert werden.

Produkt	Eigenschaften	Art. Nr.
1 Designzaun Garda	Mit einem zusätzlichen Querband	1672816
Designzaun Standard (ohne Abb.)	Anthrazitgrau	1802210
2 Designzaun Garda*	Verzinkt, Tiefschwarz Feinstruktur Matt, 3 Querbänder, Zwischenstäbe	1731729
2 Tor Designzaun Garda**	Verzinkt, Tiefschwarz Feinstruktur Matt, 3 Querbänder, Zwischenstäbe, Zierspitzen, ohne Beschläge	1731730

\*Format (B x H): 2.000 x 1.000 mm. \*\*Format (B x H): 1.000 x 1.000 mm.

### Sichtschutzstreifen für Doppelstabmattenzäune

Für eine persönliche Wohlfühloase im Garten sorgt ein passender Sichtschutz. Ob klassisch in Anthrazitgrau, Fenstergrau und Moosgrün oder modern mit Aufdruck: Mit den Sichtschutzstreifen lassen sich Doppelstabmatten schnell und einfach in ein blickdichte Trennelemente verwandeln. Einen einheitlichen Look mit den beliebten Rattanmöbeln schaffen die passenden Sichtschutzstreifen in Rattanoptik, erhältlich in Anthrazit und Hellgrau.

Produkt	Format [H x B]	Art. Nr.
Sichtschutz stabil, Anthrazitgrau	19 x 255 cm	1380809
Sichtschutz stabil gelocht, Anthrazitgrau	19 x 255 cm	1466550
Sichtschutz stabil Rattan, Hellgrau (ohne Abb.)	19 x 255 cm	1821777
Sichtschutz Textil, Steinmotiv „Provence“	19 x 255 cm	1814476

Weitere Farben und Motive erhältlich.

# BPC-Zäune

## Hochwertig und pflegeleicht



### Nordstrand BPC

Der moderne Werkstoff BPC (Bambus-Polymere-Composite) besitzt einen Bambusfaseranteil von 70 % und sorgt dank Kunststoffveredelung mit recycelten Rohstoffen für eine ansprechende Ästhetik, eine hohe Produktstabilität und das Plus an Nachhaltigkeit.

#### Farbe, Größe [B x H]

BPC-Steckzaunset grau, 179x178 cm

BPC-Steckzaunset anthrazit, 179x178 cm

BPC-Steckzaunset braun, 179x178 cm

#### Art. Nr.

2081653

2081654

2081655

### Pflege

Die Aluminiumelemente lassen sich mit warmem Wasser und Spülmittel reinigen.

**Wichtig:** Keine lösemittel- oder kreidehaltigen Reiniger verwenden, da diese mitunter die Lackschicht der Aluminiumprofile anlösen können und es somit zu Verfärbung kommen kann.

### Passendes Zubehör

Alu-Steckzaunpfostenset Nordstrand, bestehend aus:

- ✓ 1 x Alu-Pfosten, dreiseitig genutet (79 x 79 x 2.400 mm)
- ✓ 1 x Kunststoff-Abdeckplatte
- ✓ 2 x Alu-Stecknut-Abdeckungen (25 x 9 x 1.900 mm)
- ✓ 2 x Alu-Bodenabstandshalter (24 x 29 x 50 mm)

#### Farbe, Größe [B x H]

Alu-Steckzaunpfostenset Nordstrand, anthrazit

Alu-Steckzaunpfostenset Nordstrand, silber

#### Art. Nr.

2081656


2081657

# Mehr Privatsphäre mit hochwertigem Sichtschutz

- ✓ Sichtschutz aus Aluminium
- ✓ Sichtschutz aus Glas
- ✓ Sichtschutz aus BPC und Kunststoff
- ✓ Sichtschutz aus Designbeton
- ✓ Sichtschutz aus Holz



Informieren Sie sich auch online unter  
[baywa-baustoffe.de](http://baywa-baustoffe.de)





# Sichtschutz aus Aluminium

## Zeitlos und modern



### Aluminium-Sichtschutz

Genießen Sie ungestörte Privatsphäre in Ihrem Garten dank dem attraktiven Sichtschutz aus Aluminium. Seine handfesten Vorteile sind stilvolle Eleganz, Langlebigkeit, Witterungsbeständigkeit und eine leichte Pflege. Die stabilen Aluminiumplanken können mit sechs verschiedenen Materialien aufgelockert bzw. kombiniert werden. Unser Sichtschutz ist unifarben sowie mit einem, zwei oder drei Dekorelementen lieferbar.

Unsere Sichtschutzwände sind erhältlich in Weiß (RAL 9016), Anthrazit Struktur (RAL 7016), Grau Struktur (RAL 9007). Mit unterschiedlichen Dekorelementen erhältlich: Alu perforiert, Glas matt-foliert, Vollkernholz-Optik, verspiegelt, Rauchglas. Format (B x H): 180 x 180 cm.




Bezeichnung	Dekorelemente	Farbe	Art. Nr.
1 Acis	1 (Alu perforiert)	Grau strukturiert	1846918
2 Hybris	1 (verspiegelt)	Grau strukturiert	1846914
3 Kratos	1 (Vollkernholz-Optik)	Anthrazit	1846899
4 Euros	2 (Vollkernholz-Optik)	Anthrazit	1846939
5 Triton	3 (Vollkernholz-Optik)	Anthrazit	1846964
Pfosten (9 x 9 x 275 cm)	-	Anthrazit	1846994
Pfosten (9 x 9 x 275 cm)	-	Grau	1846997

# Sichtschutz aus Glas

## Blickdicht und trotzdem transparent



Glaselement hochkant, mit Blockstreifen



Glaselement hochkant, satiniert



Glaselement hochkant, klar

### Unser Tipp

Bei den mit Siebdruck versehenen Glasscheiben befindet sich die glatte Seite immer auf der Innenseite, das heißt zum Eigentümer weisend. Die matte Seite zeigt immer nach außen.

**Tipp:** Um störende Zugluft und unerwünschte Einblicke vollständig zu vermeiden, eignet sich die eigens entwickelte Aluminium-Klemmschiene. Bei den Klemmschienen zeigt die Klemmleiste immer nach innen, damit die Glasscheiben nicht von außen demontiert werden können.

### Sichtschutz Glas Ambiente

Mit Glaselementen lassen sich nicht nur private Gärten und Terrassen äußerst stilvoll gestalten und begrenzen. Die flexibel einsetzbaren und sehr robusten Elemente eignen sich auch für gewerbliche Bereiche, wie zum Beispiel Gastronomie und Hotellerie, Wellness-, Kur- und Parkanlagen. Die Glaselemente bestehen aus 8 mm ESG (Einscheibensicherheitsglas). Das Glas ist mit einem hochwertigen und lange haltbaren Siebdruck bearbeitet. Durch die unterschiedlichen Elemente ist mit unserem System eine sehr flexible Gestaltung möglich.

Bezeichnung	Größe [BxHxT]	Art. Nr.
Glaselement hochkant, mit Blockstreifen	90 x 180 x 0,8 cm	1856018
Glaselement hochkant, satiniert	90 x 180 x 0,8 cm	1856030
Glaselement hochkant, Klarglas	120 x 180 x 0,8 cm	1856021
Glaselement mit Blockstreifen	180 x 90 x 0,8 cm	1856016
Glaselement Klarglas	180 x 90 x 0,8 cm	1856024
Endelement rechts, mit Blockstreifen	90 x 180/90 x 0,8 cm	1856019
Endelement links, mit Blockstreifen	90 x 180/90 x 0,8 cm	1856020
Tor DIN rechts, mit Blockstreifen	100 x 180 x 4,0 cm	1856052
Tor DIN links, mit Blockstreifen	100 x 180 x 4,0 cm	1856041
Alu-Pfosten zum Aufdübeln, Silbergrau	6 x 190 x 6 cm	1855963
Alu-Pfosten zum Einbetonieren, Silbergrau	6 x 240 x 6 cm	1855962

Diverses Zubehör erhältlich.



Cortenstahl/Glas Alpha



imi-Designstelen

### Schon gewusst?

Cortenstahl-Elemente werden als walzblankes Stahlblech geliefert. Je nach Intensität und Dauer der Bewitterung entsteht dann nach dem Einbau die gewünschte Rostpatina. Dieser witterungsbeständige Edelmetall konserviert die Oberfläche und schützt das Material vor Zersetzung.

**Bitte beachten Sie bei der Planung:** Durch Witterungseinflüsse lösen sich Rostpartikel von der Oberfläche und lagern sich deutlich sichtbar am Boden ab.

## Sichtschutzsystem-Board Cortenstahl

Zaunfelder, bestehend aus 6 mm Cortenstahl. Äußerst stabil, wetterbeständig sowie bruch- und schlagfest.

Bezeichnung	Farbe	Größe [B x H]	Art. Nr.
1 Endelement	Rost/Cortenstahl	90 x 180/90 cm	1826137
Element (o. Abb.)	Rost/Cortenstahl	90 x 180 cm	1826136
Element (o. Abb.)	Rost/Cortenstahl	120 x 180 cm	1826138

## Sichtschutz Glas Alpha

Dieses System bringt Leichtigkeit und Transparenz auf Ihre Terrasse. Das moderne System besteht aus Elementen mit 8 mm starkem Einscheiben-Sicherheitsglas und den Klemmpfosten, in die die Glaselemente eingespannt und verschraubt werden. Inklusiv Dichtungen für die Befestigung an den Klemmpfosten. Systemglas kann mit dazu passenden BPC-Elementen kombiniert werden. Gestalten Sie Ihren persönlichen Zaun aus blickdichtem Sichtschutz und transparenter Trennwand.

Bezeichnung	Größe [B x H]	Art. Nr.	
2 Glas Alpha Rechteck	90 x 180 cm	1825348	✓ Sichtseite glatt
3 Glas Alpha Rechteck	120 x 180 cm	1825347	✓ Rückseite mattiert
Glas Alpha Anschluss links (o. Abb.)	90 x 180/90 cm	1825401	✓ Vier durchsichtige Streifen
Glas Alpha Anschluss rechts (o. Abb.)	90 x 180/90 cm	1825349	✓ Alu-Pfosten in verschiedenen Längen erhältlich

## Designstelen imi

Verleihen Sie Ihrem Garten einen individuellen Touch und schützen Sie ihre Wohnfläche mit unseren Designstelen aus modern-puristischem Beton vor ungewollten Blicken. Egal ob als effektvoller Sichtschutz in Reihenstellung mit etwas Abstand für ein Durchschimmern des Gartendesigns oder als Zwischenelement für einen kompletten Sichtschutz: Designstelen verbinden effektvolle Gartengestaltung mit praktischem Blickschutz.

- ✓ Geringes Gewicht und einfache Montage
- ✓ Wasserbeständige PUR-Platte mit original imi-Beschichtung für Langlebigkeit
- ✓ Pflegeleicht, mit Vergrauungsschutz

Bezeichnung	Farbe	Größe [B x H]	Art. Nr.
Designelement	Beton	100 x 178 x 9,2 cm	2088332
Designelement	Beton	750 x 178 x 9,2 cm	2088333
Designelement	Beton	500 x 178 x 9,2 cm	2088334

# Sichtschutz aus BPC und Keramik

## Voll im Trend



### BPC-Bretterzaun Neuwerk

Die klassische Form des Bretterzauns wird hier kombiniert mit hochmodernem BPC. Hauptbestandteil ist mit fast 70% die Holzfaser, die in einem speziellen Verfahren mit recyceltem Kunststoff veredelt wird. Hierdurch werden die Optik und Haptik von Holz erhalten, kombiniert mit der Langlebigkeit und Pflegeleichtigkeit von Kunststoff.

Bezeichnung	Farbe	Größe	Art. Nr.
BPC-Zaunelement*	Braun	ca. 180 x 180 cm	1917685
BPC-Zaunelement*	Grau	ca. 180 x 180 cm	1917686
BPC-Zaunelement*	Anthrazit	ca. 180 x 180 cm	1917687
Alu-Pfosten mit PE-Hohlkern-Profil	anodisiertes Aluminium	69 x 69 mm	1917688
BPC-Elementhalter Edelstahl	pro Element ein 8er-Set	-	1825170



### GroJa Stone Fence Stecksystem-Set

Beweisen Sie Individualität und verleihen Sie Ihrem Garten mit einem Sichtschutz aus Keramik einen edlen, modernen und außergewöhnlichen Rahmen.

- ✓ Pflegeleicht, ohne Streichen
- ✓ Langlebig und widerstandsfähig
- ✓ Gleiche Optik auf beiden Seiten
- ✓ UV- und farbbeständig

Bezeichnung	Größe [B x H x T]	Art. Nr.
Anthrazit (Keramik)	181,5x183x0,75 cm	0001950932
Granit (Keramik)	181,5x183x0,75 cm	0001950933
Rostoptik (Keramik)	181,5x183x0,75 cm	0001950934



### BPC-Zaunfeld-Set individualisierbar

Die Zaunhöhen sind in 15-cm-Schritten durch die beliebige Anzahl der Profilbretter variierbar. Die Breite lässt sich durch Kappen der Bretter problemlos verringern. Darüber hinaus bieten Dekorprofile aus Edelstahl, Kunst- oder Sicherheitsglas die Möglichkeit zur individuellen Gestaltung. Die Zaunfeld-Sets erhalten Sie in den Farben Anthrazit, Sand, Grau und Mandel.

Farbe/Leistenfarbe	Feldmaße [B x H]	Art. Nr.
Anthrazit/Anthrazit	ca. 178 x 183 cm	1824626
Sand/Silber	ca. 178 x 183 cm	1825637
Grau/Silber	ca. 178 x 183 cm	1824767
Mandel/Anthrazit	ca. 178 x 183 cm	1824625



Steckzaun Solid



Steckzaun Solid, Glas-Dekoelement



Solid Grande, Anthrazit

Bi-Color

Steingrau

## BPC-Steckzaun Solid

Das elegante Exterieur lässt die Entscheidung schnell auf dieses Steckzaunsystem fallen, denn die Zaunkomponenten erweisen sich zusätzlich als strapazierfähig, weshalb sie auch viele Jahre ohne Wartung und Instandhaltung auskommen. Die Kunststoffoberfläche ist unempfindlich gegen Kratzer, Flecken und hartnäckige Verschmutzungen. Mit fühlbarer Holzmaserung, in unterschiedlichen Farben erhältlich.

Bezeichnung	Farbe	Größe [BxHxT]	Art. Nr.
Vollelement**	Anthrazit	180 x 180 cm	1856136
Schrägelement	Anthrazit	90 x 180/90 cm	1856207
Vollelement inkl. 15 cm Lochblech-Dekoelement*	Anthrazit	ca. 180 x 180 cm	1856163
Vollelement inkl. 15 cm Glas-Dekoelement*	Anthrazit	ca. 180 x 180 cm	1856165
Vollelement inkl. 30 cm Glas-Dekoelement***	Anthrazit	ca. 180 x 180 cm	1856140
Steckzaun Tor (Alu-Rahmen)	Anthrazit	100 x 180 cm	1856208
Steckzaun Tor (Anthrazitrahmen)	Anthrazit	100 x 180 cm	1856219
Steckzaun Tor (Alu-Rahmen)****	Anthrazit, 2-flügelig	300 x 180 cm	1856236
Steckzaun Tor (Anthrazitrahmen)****	Anthrazit, 2-flügelig	300 x 180 cm	1856225

\* Bausatz bestehend aus 11 BPC-Elementen, 1 Dekoelement 15 cm, Abschlussprofil, Adapterset, kartonverpackt.

\*\* Bausatz bestehend aus 12 BPC-Elementen 15 x 180 cm, 2 Abschlussprofilen, kartonverpackt.

\*\*\* Bausatz bestehend aus 10 BPC-Elementen, 1 Dekoelement 30 cm, 2 Abschlussprofilen, kartonverpackt.

\*\*\*\* Bitte die DIN-Richtung bei der Bestellung (2-flügeliges Tor) angeben.

## BPC-Steckzaun Solid Grande

Der Systemsteckzaun wirkt klassisch modern und bietet eine Vielzahl an Gestaltungsmöglichkeiten. Die Zaunkomponenten erweisen sich als langjährig robust und strapazierfähig. Die im Premiumsystem enthaltenen Lisenen verleihen dem Element ein optisches Highlight. Erhältlich ist der Premium-Sichtschutz in Anthrazit mit silbergrauen Lisenen und in Bi-Color/Weiß mit anthrazitgrauen Lisenen. Passende Pfosten zum Aufdübeln und Einbetonieren sind ebenfalls erhältlich.

Bezeichnung	Variante	Größe [BxH]	Art. Nr.
Systemsichtschutz	Steingrau co-extrudiert	ca. 180 x 180 cm	1920074
Premium-Systemsichtschutz*	Anthrazit, 6 Lisenen	ca. 180 x 180 cm	1856133
Premium-Systemsichtschutz*	Bi-Color, 6 Lisenen	ca. 180 x 180 cm	1856134

Bausatz besteht aus 7 Elementen und Abschlussprofil. Passende Pfosten und Zubehörteile erhältlich.




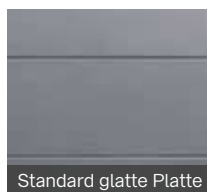


\* 6 Lisenen, Abschlussprofil und Distanzstücke.

### Pflegehinweis

Die Oberflächen sind farbbeständig, wasserabweisend, langlebig und pflegeleicht. Leichte Verschmutzungen können mit Wasser gereinigt werden.

# Sichtschutz

## Pflegeleicht und vielseitig



### Beton-Sichtschutz

Die Serien „Standard“ und „Mediterran“ sind in unterschiedlichen Designs erhältlich. Neben dem Sichtschutz zeichnen sie sich vor allem durch gute Haltbarkeit, Lärmschutz, Windschutz und Wetterresistenz aus. Sie sind schnell zu installieren und zudem pflegeleicht. Alle Pfosten und Platten sind grundsätzlich betongrau. Unzählige Farbkombinationen stehen Ihnen zum Anstrich zur Verfügung.

### Standard Casa Borsika

Ein Element, Höhe 1,93 m, einseitig, ohne Farbe mit Pfostenkappen.

Bezeichnung	Größe [HxBxT]	Art. Nr.
Motivplatte	200 x 38,5 x 3,5 cm	1632999
Anfangspfosten	248 x 11 x 11 cm	1632967
Zwischenpfosten	248 x 11 x 11 cm	1632968
Eckpfosten	248 x 11 x 11 cm	1632969

Bei mehreren Elementen werden Zwischen- bzw. Eckpfosten (und auf Wunsch entsprechende Kappen und Oberplatten) benötigt.

### Mediterran Nostalgie

Ein Element, Höhe 1,80 m, doppelseitig, betongrau ohne Farbe.

Bezeichnung	Größe [HxBxT]	Art. Nr.
Ober-/Unterplatte	144 x 30 x 4 cm	1633082
Zwischenplatte	144 x 30 x 4 cm	1633083
Anfangspfosten	185/245 x 12 x 12,5 cm	1633073
Zwischenpfosten	185/245 x 12 x 12,5 cm	1633074
Eckpfosten	185/245 x 12 x 12,5 cm	1633075

Bei Nostalgie werden immer zwei Ober- bzw. Unterplatten benötigt. Bei mehreren Elementen werden Zwischen- bzw. Eckpfosten (und auf Wunsch entsprechende Kappen und Oberplatten) benötigt.

# Sichtschutz aus Holz

## Natürlich schön



Rustikaler Holzzaun Country

### Rustikaler Holzzaun Country

Aus Hochgebirgslärche mit Bast- und Rindenresten, mit Edelstahlschrauben auf Sichtseite auf 25 x 80 mm Querriegel verschraubt.

Bezeichnung	Größe [B x H]	Art. Nr.
Holzzaun	119 x 179 cm	1917683
Holzzaun	179 x 179 cm	1917681
Pfosten, sägerau	9 x 9 x 199 cm	1917684

### Sichtschutzzaun Rhombus

Aus Sibirischer Lärche, unbehandelt, Rhombusleisten 27 x 68 mm, verdeckt verschraubt in genuteten Konstruktionsleisten 27 x 68/40 mm, jede zweite Rhombusleiste ist in der Länge zweimal gestoßen (nur beim Format 180 x 180 cm). Auch von hinten ein Blickfang: Durch Verschraubung in einer Nut werden die Schraubenköpfe von einer abgerundeten Abdeckleiste verdeckt.

Bezeichnung	Größe [B x H]	Art. Nr.
Sichtschutz, Ganzelement	180 x 180 cm	1726831
Sichtschutz, Halbelement	90 x 180 cm	1726832
Abschlusselement links	90 x 180/90 cm	1726834
Abschlusselement rechts	90 x 180/90 cm	1726835

Passende Pfosten und Zubehör erhältlich.

### Unser Tipp

Sie haben eine moderne Rhombusfassade? Einfach mit dem passenden Zaun bzw. Sichtschutz kombinieren!



Rhombus-Zaunelement



Rhombus Design, Lärche

### Sichtschutzzaun Rhombus Design

Die einzelnen Rhombusleisten werden gebohrt und mit einem Alu-Rohr miteinander verbunden. Dadurch bekommt der Zaun eine „schwebende“ Wirkung und sieht von beiden Seiten perfekt aus. Mit einem speziell entwickelten Sichtschutzhalter werden die Elemente fast unsichtbar am Pfosten befestigt. Sibirische Lärche, unbehandelt, Rhombusleisten 27 x 68 mm, ca. 12 mm Aluminium-Trägerrohr, einseitig geklammert.

Bezeichnung	Größe [B x H]	Art. Nr.
Sichtschutz, Ganzelement	180 x 180 cm	1917673
Sichtschutz, Halbelement	90 x 180 cm	1917674
Sichtschutz, Drittelement	60 x 180 cm	1917675
Abschlusselement rechts	90 x 180/90 cm	1917678
Abschlusselement links	90 x 180/90 cm	1917677

# Pure Schönheit mit kreativer Gartengestaltung

- ✓ Kräuterspiralen, Hochbeete u. v. m.
- ✓ Poolbau
- ✓ Terrassenüberdachungen und Freisitze
- ✓ Gartenbeleuchtung
- ✓ Sichtschutz und Gartendeko
- ✓ Outdoorküchen





# Highlights im Garten

## Nachhaltigkeit im schönsten Design



Hochbeet

### Hochbeet

Das Hochbeetsystem aus Recyclingkunststoff erleichtert die Gartenarbeit und ist schnell montiert. Kein Einsatz von Imprägniermitteln, witterungsbeständig, Lieferung als Bausatz, teilmontiert. Format (L x B x H): 190 x 90 x 83 cm.

Farbe	Art.Nr.
Grau	1898187
Braun	1898188



Rechteckpalisaden

### Rechteckpalisaden

Geringes Gewicht, einfacher Einbau auch im unzugänglichen Gelände. Format (B x T): 16 x 12 cm.

Farbe	Höhe	Art. Nr.
Grau	40 cm	1898183
Grau	60 cm	1898184
Grau	80 cm	1898185
Grau	100 cm	1898186

Weitere Farben: Anthrazit, Braun



L-Steine aus Recyclingkunststoff

### L-Steine aus Recyclingkunststoff

Kunststoff-L-Steine für Grundstücksgrenzen, Böschungen, Schwimmteiche, Zufahrten, Stufen und Terrassen. Geringes Gewicht durch Recyclingkunststoff.

Farbe	Höhe	Art. Nr.
Anthrazit	50 x 55 cm	1722373
Anthrazit	50 x 80 cm	1722376
Anthrazit	50 x 105 cm	1722379

Weitere Farben: Grau, Braun



Liegebank Aveto

### Liegebank Aveto aus 100 % Recyclingkunststoff

Unsere Liegebank Aveto besteht aus reinem ressourcensparenden Recyclingkunststoff. Gespart wurde allerdings nicht in puncto Bequemlichkeit. Durch die besondere Wellenform ist die Bank rückschonend und bietet den bestmöglichen Liegekomfort.

- ✓ Langlebig und formstabil
- ✓ Kein aufwendiges Abbauen und Einlagern im Winter

Farbe	L x B x H (Aufstellfläche)	Sitzhöhe	Gewicht	Lieferzustand	Art. Nr.
Braun	150 x 165 x 119 cm	48 cm	205 kg	Bausatz ohne Boden	2100384



Steckkomposter

### Steckkomposter aus 100 % Recyclingkunststoff

Kompostieren heißt, Rohstoffe auch als solche zu behandeln – anstatt sie einfach wegzuwerfen. Gleiches gilt für unseren Steckkomposter aus 100 % Recyclingkunststoff. Entdecken Sie Nachhaltigkeit und Langlebigkeit mit System.

- ✓ Einfach zu montieren
- ✓ Witterungsbeständig, wartungsfrei, dauerhaft

Farbe	L x B x H (Aufstellfläche)	Gewicht	Volumen	Lieferzustand	Art. Nr.
Braun	100 x 100 x 90 cm	56 kg	650 l	Bausatz ohne Boden	1722380



Kräuterspirale Corten



Hochbeet Corten



Lieferung Cortenstahl blank

## Bellissa Kräuterspirale Corten

Funktionalität trifft auf formschönes Design. Geben Sie Ihren Kräutern mit unserer Kräuterspirale aus Cortenstahl ein edles und erdig-warmes Zuhause. Die altbewährte Kräuterspiralen-Methode mit Vier-Klimazonen-Prinzip sorgt dabei für ideale Wachstumsbedingungen.

- ✓ Die Lieferung erfolgt blank, die gewünschte Edelrostschicht entsteht erst im Laufe mehrerer Wochen und hat nach circa einem Jahr ihre endgültige Oberflächenausprägung erreicht.
- ✓ Achten Sie bei der Bestückung der Kräuterspirale auf genügend Pflanzabstand.

Produkt	Größe [LxBxH]	Art. Nr.
Kräuterspirale Corten	13 x 140 x 20 – 80 cm	1915858

Lieferung als Bausatz inkl. Trennfolie und Bepflanzungsplan, jedoch ohne Steine, Erde und Pflanzen. Maschenweite 2,5 x 10 cm, passende Steinkörnung 25 – 60 mm.

## Bellissa Hochbeet-Bausatz pannello

Lassen Sie Ihre Pflanzen im modular erweiterbaren Hochbeetsystem pannello aus Cortenstahl formschön aufleben. Das ideale Hochbeetklima und der natürliche Schneckenschutz des Cortenstahls sorgen stets für beste Wachstumsbedingungen. Die Lieferung erfolgt blank, die gewünschte Edelrostschicht entsteht erst im Laufe mehrerer Wochen und hat nach circa einem Jahr ihre endgültige Oberflächenprägung erreicht.

Produkt	Größe [LxBxH]	Art. Nr.
Vk-Set pannello 7er Corten-Hochbeet-Bausatz	152 x 116 x 80 cm	1926774
Vk-Set pannello 6er Corten-Hochbeet-Bausatz	116 x 116 x 80 cm	1926775
Vk-Set pannello 5er Corten-Hochbeet-Bausatz	80 x 116 x 80 cm	1926776
Vk-Set pannello 4er Corten-Hochbeet-Bausatz	44 x 116 x 80 cm	1926777
Vk-Set pannello 3er Corten-Hochbeet-Bausatz	44 x 80 x 80 cm	1926778
Vk-Set pannello 2er Corten-Hochbeet-Bausatz	44 x 44 x 80 cm	1926779

## Bellissa Noppenfolie für Hochbeete

Haben Sie sich auch schon einmal darüber geärgert, dass schöne Hochbeete aus Holz schnell verrotten und nicht mehr ansehnlich sind? Dafür haben wir die ideale Lösung! Unsere schadstoffgeprüfte Noppenfolie schützt auch Ihr Hochbeet effektiv vor Staunässe und Zerfall.

- ✓ Extrem reißfest und stabil
- ✓ Professionelle, schwere Gärtnerqualität
- ✓ Ohne Weichmacher
- ✓ Trinkwasser neutral
- ✓ Lebensmittelecht

Größe [LxB]	Material	Art. Nr.
650 x 80 cm	PEHD, 500g / m <sup>2</sup>	1970712



Noppenfolie für Hochbeete

### Unser Tipp

Für den idealen Wurzelschutz empfehlen wir die Verwendung von Styrodur.

# Poolbau – Urlaubsstimmung im eigenen Garten

Ein eigener Pool sorgt an heißen Sommertagen im Garten für die nötige Abkühlung – Badespaß abseits überfüllter Badeseen und Schwimmbäder inklusive.

Sie wollen sich den Traum vom eigenen Pool erfüllen? Dann stellt sich Ihnen sicherlich schnell die Frage nach der idealen Bauweise: Schalungssteine (Styropor bzw. Beton) oder lieber ein Fertigbecken? Hier ein kurzer Überblick über die jeweiligen Vorteile:



## Pool mit Schalungssteinen

- ✓ Große Farbvielfalt
- ✓ Individuelle Form möglich
- ✓ Einfache Verlegung mit Folie
- ✓ Witterungsbeständig, wartungsfrei, dauerhaft
- ✓ Styroporsteine für verbesserte Wärmedämmung
- ✓ Sehr langlebig
- ✓ Bei schwierigem Untergrund und in Hanglagen
- ✓ Einfache Sanierung (Austausch der Poolfolie)



## Pool mit Fertigbecken

- ✓ Große Varianten- und Farbvielfalt
- ✓ Kurze Bauzeit
- ✓ Hohe Beständigkeit
- ✓ Langlebige Bauweise
- ✓ Absolut dicht
- ✓ Gute Wärmedämmung
- ✓ Anlieferung und Transport mit Autokran



Für die Frage, welche Bauweise am besten zu Ihnen und Ihrem Garten passt, stehen Ihnen unsere Experten mit Rat, Tat und den für Sie zugeschnittenen Baustoffen zur Seite. Auch bei den Themen Markise, Sichtschutz, Poolumrandung und Bauchemie beraten wir Sie gerne.

Schreiben Sie uns an: [galabau@baywa.de](mailto:galabau@baywa.de)

## Pool zu kalt?

Der Roth Schwimmbadabsorber HeliPool® erwärmt das Wasser mit Solarenergie im Durchlaufprinzip.

- ✓ Einzigartig
- ✓ Kostensparend
- ✓ Energieeffizient



# Terrassenüberdachungen und Freisitze zum Genießen



Überdachung Easy Edition



Die Überdachungen schlank oder klassisch bestehen aus einem intelligenten System, das sich nach Lust und Laune den individuellen Bedürfnissen anpassen lässt. Das System verfügt über langlebige Qualität, solide Stabilität und über raffinierte Gestaltungsmöglichkeiten. Ob Sie sich für eine einfache Überdachung mit Polycarbonateindeckung oder für ein verstärktes System mit Glaseindeckung und wenigen Vorderpfosten entscheiden: Sie können Ihren Garten ab sofort bei jedem Wetter genießen.

## Überdachung Easy Edition

Zehn Standardgrößen in zwei Farben, RAL 7016 (Anthrazit glatt) und RAL 9016 (Verkehrsweiß), inkl. Rinnenprofil, Pfosten 9 x 9 cm, Dacheindeckung 16 mm Polycarbonat Opal, Schneelast 110 kg/m<sup>2</sup>, inklusive Montagematerial und -anleitung, langlebig, leicht zu montieren, optional erweiterbar mit Wänden und Schiebetüren, als Carport nutzbar. Zum Beispiel Bausatz erhältlich im Format (B x T): 500 x 250 cm.

Art. Nr.: 1845929

### Produkt

	Art. Nr.
1 LED-Set bestehend aus 6 LED-Spots, Trafo, Kabel, Fernbedienung	1901803
2 Lamellentuch in Grau mit Aluminiumdrähten, 5 Stück, Format (B x L): 94,5 cm x 250 cm*	1901804

\*In weiteren Größen sowie in den Farben Weiß und Gelb erhältlich.



Überdachung Legend-Edition



Überdachung Expert-Edition

## Legend-Edition\*

21 Standardgrößen, Sondermaße möglich, Schneelast 135 kg/m<sup>2</sup>, zwei wählbare Dacheindeckungen aus Polycarbonat 16 mm (klar, Opal), inklusive Regenrinne mit integriertem Fallrohr, Pfosten 11 x 11 cm, Wandanschlussprofil, inklusive Montagematerial und -anleitung; erweiterbar zu komplettem Sommergartenzimmer. Zum Beispiel Bausatz erhältlich im Format (B x T): 500 x 300 cm. Art. Nr.: 1846260

### Unser Tipp zur Montage

Profitieren Sie von unserem Montageservice: Beratung vor Ort auf der Baustelle, Aufmaß mit genauem Aufmaßprotokoll, individuelle Bedürfnisse oder Wünsche werden berücksichtigt. Sie können den Montageservice zum Fixpreis buchen. Wir informieren Sie gerne.

## Expert-Edition\*

20 Standardgrößen je Farbe, Sondermaße möglich, Schneelast 135 kg/m<sup>2</sup>, große Spannweiten aufgrund extrastarker Rinne, Jedes Maß bis 350 cm Tiefe möglich, Dacheindeckung in Polycarbonat 16 mm Opal oder klar, integriertes Fallrohr, Pfosten 11 x 11 cm, Wandanschlussprofil, Montagematerial und -anleitung, jederzeit erweiterbar zum Gartenzimmer. Zum Beispiel Bausatz erhältlich im Format (B x T): 400 x 300 cm, Graualuminium, Dacheindeckung Polycarbonat. Art. Nr.: 1847154

\*Vier Standardfarben (RAL 7016 Anthrazit Struktur, RAL 9007 Graualuminium Struktur, RAL 9016 Verkehrsweiß, RAL 9005 Tiefschwarz Struktur **NEU**).



## Markisen

Machen Sie Ihre Terrasse zu Ihrer persönlichen Wohlfühloase: Die flexiblen Lösungen lassen sich an jede bauliche Situation anpassen und sind ein Highlight an Ihrer Hausfassade. Außerdem bieten Markisen den bestmöglichen Sonnen- und Sichtschutz. Bei uns erhalten Sie verschiedene Modelle, z. B. eine luftige Gelenkarmmarkise, eine ästhetische Halbkassettenmarkise oder eine elegante Kassettenmarkise. Für jede Terrasse ermöglichen wir die ideale Verschattung.

Eine große Auswahl an Farben und Stoffen lässt keine Gestaltungswünsche offen und schafft eine optische Einheit zwischen der Markise und Ihrem Zuhause. Mit einer Gelenkarmbeleuchtung, zusätzlich angebrachten Lichtleisten oder behaglichen Heizstrahlern verwandeln Markisen Ihren Balkon oder Ihre Terrasse in eine eigene Erlebniswelt.

Genießen Sie erholsame Stunden in Ihrem geschützten „Freiluft-Wohnzimmer“.

# Gartenbeleuchtung mit System

## Schön und zuverlässig


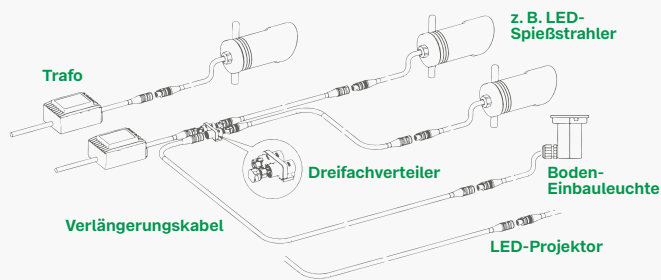
Harmonische Beleuchtungsszenarien, die beeindruckend und zuverlässig funktionieren. Das flexible Profi-Stecksystem überzeugt durch eine schnelle, einfache Montage, die modulare Erweiterbarkeit und den störungsarmen Betrieb mit gefahrloser 12-V-Technik. Notwendiges Zubehör erhältlich.



### Boden-Einbauleuchten

auf Anfrage ebenfalls erhältlich.

### Eins, zwei, drei zum Traumgarten



### Systemkomponente Transformator

**Herzstück und zum Betreiben des vielseitigen 12-V-Stecksystems zwingend erforderlich sind Transformatoren**, die Sie bei uns in zwei unterschiedlichen Ausführungen erhalten: als Standard- und als Eingrab-Transformator. Für eine Beratung über die für Ihr Projekt geeigneten Ausführungen und Leistungen schreiben Sie bitte an [gartenlicht@baywa.de](mailto:gartenlicht@baywa.de)



### Platelight

Filigrane, blendfreie Wegeleuchte, schlicht-edles Design, das von der leuchtenden Acrylglasscheibe dominiert wird. Sehr geringer Stromverbrauch, robuster Kopf, Erdspieß aus V2A-Edelstahl, LED-Leuchte 1,5 W/12 V.

#### Variante

Höhe 1,00 m  
Höhe 1,20 m

#### Art. Nr.

1901805  
1901806

### Spießstrahler

Spießstrahler mit Wärmelastreduzierung sowie Steckverbinder zum Trafo, zum Verlängerungskabel oder zum Dreifachverteiler für den Anschluss mehrerer Strahler an einen Trafo, LED-Strahler 3 W/12 V.

#### Farbe

Edelstahl matt  
PVC beschichtet, Schwarz-Anthrazit

#### Art. Nr.

1901807  
1901808

Lieferbar in Flood, Medium und Spot.



Lichtstele Lumenisk eckig

rund

## Lichtstele Lumenisk

Die Lichtstele ist Lichtquelle und Designobjekt in einem. Bei Tageslicht ein dekorativer Blickfang, spenden sie bei Dunkelheit ein angenehmes, indirektes Licht. Aus Edelstahl, stabil und witterungsbeständig, rund oder eckig, LED-Strahler 3 W/12 V, **Abmessungen sind projektbezogen frei wählbar. Gestalten Sie Ihre Leuchte selbst!**

### Farbe

Edelstahl matt, eckig, Format (L x B x H): ca. 21 x 21 x 90 cm

Wählbar in den Höhen von 65 cm bis 155 cm.

### Art. Nr.

1902324



LED-Lichtleiste

## LED-Lichtleiste

Die neuen LED-Lichtleisten bestehen aus mehreren hochwertigen, flexiblen Leiterplatten und ermöglichen neue, praktisch unbegrenzte Möglichkeiten für Innen- und Außenanwendungen. Vielzahl von Variationen (klar und diffus), verschiedene Lichtstärken und Farben, Schutzklasse IP68+.

### Variante

Lichtaustritt oben

Lichtaustritt seitlich

### Art. Nr.

1901810

1901811

## Unser Tipp: Smart Garden

Die jeweils richtige Lichtstimmung in Ihrem Garten auf Knopfdruck? Kein Problem dank der Systemlösungen wie dem erfrischend simplen Wand- und Handsender bis hin zur komplexen Szenensteuerung via App. Unsere Fachberater stehen Ihnen gerne von der ersten Planung bis zur technischen Umsetzung und Integration in Ihr eigenes Netzwerk zur Verfügung.

**Wir beraten Sie gerne individuell und projektbezogen: [gartenlicht@baywa.de](mailto:gartenlicht@baywa.de)**

## Einfache, funktionale Funkfernbedienungen



## Energiefelsen

Vier Steckdosen als natürlich wirkender Felsen mit besandeter Polyesterabdeckung getarnt, mit versteckter Technik, 5 m Steckerleitung, Schutzklasse IP44.

### Eigenschaften

**1** Energiefelsen mit 4 Steckdosen 230 V mit Abdeckhaube Typ I\*

**2** Energieverteiler mit 4 Steckdosen 230 V mit Abdeckhaube Typ II\*

### Art. Nr.

1902322

1902323

\*Wahlweise in Sandstein oder Granit.



Sandstein

1



Granit

2

# Sichtschutz und Gartendeko

## Dekorativ und individualisierbar



Viele weitere Varianten

### Sichtschutz Heimdall

Cortenstahl, 2 mm, schraubbare Cortenstahlfüße U-Profil, Höhe zzgl. Füßen.

Farbe	Größe [HxB]	Art. Nr.
1 Gingko	180 x 80 cm	1774087
2 Taraxacum	180 x 80 cm	1774086
Gräser	180 x 80 cm	1774085

Viele weitere Varianten erhältlich.

### Cortenstele Seraphin

Edelrostobjekte liegen im Trend der modernen Gartengestaltung. Die warme und sich stets verändernde Oberfläche passt zu fast jeder Stilrichtung. Alle Sichtschutzwände in Edelrostoptik werden aus hochwertigem, wetterfestem Baustahl (Cortenstahl) hergestellt. In Deutschland gefertigt. Cortenstahl 2 mm, seitliche Kantung, Tiefe gesamt ca. 2 cm, Gewicht ca. 10 kg.

Farbe	Größe [HxB]	Art. Nr.
3 Blüten	148 x 45 cm	1809912
4 Willkommen	148 x 45 cm	1773971
5 Taraxacum	148 x 45 cm	1773970

Sonderabmessungen bis zu einer Breite von 120 cm und einer Höhe von 290 cm sind auf Anfrage möglich.

### Unser Tipp

Einfach in die Erde einstecken, fertig. Bei Bedarf können Sie die Stele noch mit etwas Beton fixieren. Wussten Sie schon, dass Cortenstahl eine Sperrschichtpatina ausbildet, die ein Durchrosten verhindert? Rostet an, aber nicht durch!



Alle Artikel  
auch in  
Wunschfarbe



Brunnensystem Loreley



klein/mittel

### Brunnensystem Loreley

Geschlossenes Brunnensystem zum Aufstellen auch auf Balkon, Terrasse und Co. Die Kabel werden durch ein innenliegendes Rohrsystem „unsichtbar“ durch den Boden des Brunnens geführt. Eine hochwertige Innenbeschichtung schützt vor trübem Wasser. Komplett-Set inkl. Pumpe und LED-Ring.

#### Größe [H x B x T]


40 x 40 x 40 cm
75 x 75 x 75 cm
97 x 50 x 50 cm

#### Art. Nr.

1810551
1810552
1810553



Pflanzgefäß aus Cortenstahl



klein

### Pflanzgefäße aus Cortenstahl

Für eine ausgefallene Bepflanzung oder als Dekoelement für den Garten. Aus Cortenstahl 2 mm, in weiteren Formaten erhältlich.

#### Größe [H x B x T]

47 x 25 x 25 cm
47 x 47 x 47 cm
72 x 30 x 30 cm
72 x 75 x 75 cm
97 x 50 x 50 cm

#### Art. Nr.

1774089
1774090
1774091
1774092
1774093




Outdoor-Küchen made by Götterfunken

### Individuelle Outdoor-Küchen

Erweitern Sie Ihren Lebensraum und machen Sie mit einer individuellen Outdoor-Küche Ihren Garten zum geselligen Treffpunkt oder zum Gourmettempel. Entdecken Sie mit einer Freiluftküche ganz nach Ihren Wünschen die neue Art, zu kochen und zu genießen.  
Art. Nr.: 1914444

# Ein gepflegtes Erscheinungsbild dank optimaler Gartenpflege

- ✓ Mähroboter und praktisches Zubehör
- ✓ Gartengeräte und die perfekte Ausstattung
- ✓ Produkte rund um den Rasen
- ✓ Bewässerungstechnik
- ✓ Regenwassernutzung
- ✓ Mietgeräte – praktisch und nah



# Mähroboter und praktisches Zubehör

## Zurücklehnen und entspannen

Husqvarna® Automower® ist Ihr intelligenter und zuverlässiger Partner im Garten, hergestellt vom weltweit führenden Anbieter von Mährobotern. Diese Modelle mähen Ihren Rasen bei Tag und Nacht, bei Regen und Sonnenschein. Somit haben Sie jeden Tag einen perfekt gemähten Rasen und mehr Zeit für andere Aktivitäten.

### Erst die fachgerechte Installation macht Ihren Mähroboter zum perfekten Rasenpfleger

- ✓ Installation durch unser geschultes Fachpersonal
- ✓ Detaillierte Einweisung in alle Funktionen Ihres Mähroboters
- ✓ Vor-Ort-Service für ein stets perfektes Mähergebnis



### So leise, dass man ihn kaum hört

Mit einem Schallpegel von nur 58–62 dB(A) kann der Automower® problemlos im Garten eingesetzt werden, ohne Ihre Nachbarn zu stören.

### Komplexität erwünscht

Dank der Möglichkeit, Engstellen zu passieren und Steigungen zu bewältigen, eignet sich der Husqvarna® Automower® für jeden Garten – unabhängig von Komplexität und Untergrund.



### Perfekter Schnitt bei starkem Gefälle

Mit mehr Traktion und geringerem Gewicht kann der Husqvarna® Automower® Steigungen von bis zu 70 % bewältigen.

### Kein Sammeln von Schnittgut

Der Automower® hinterlässt sehr feine Grasschnitte, die nicht weiter auffallen und daher nicht eingesammelt werden müssen. Außerdem wird dadurch der Rasen auf natürliche Weise gedüngt.

### Husqvarna® Automower® Connect Modul

- ✓ Dieses Automower®-Modul dient in Verbindung mit der Husqvarna® Smartphone-/Tablet-App der Überwachung und Steuerung des Automowers®
- ✓ Bedienbarkeit weltweit
- ✓ 10 Jahre mobiler Datenvertrag eingeschlossen
- ✓ GPS-Diebstahlverfolgung
- ✓ Standardausstattung bei 405X, 415X, 430X, 450X, 435X AWD
- ✓ Als Option für die Modelle 440, 420, 315, 310, 305 erhältlich
- ✓ Kompatibel mit Alexa Sprachsteuerung

## Mähroboter

Vom klassischen Einfamilienhaus über ein größeres Anwesen bis hin zu sehr großen und weitläufigen Freiflächen – für jedes Grundstück und jeden Bedarf gibt es den passenden Mähroboter.



### Husqvarna® Automower® 305

Für Rasenflächen bis 600 m<sup>2</sup>, Flächenleistung von 55 m<sup>2</sup>/h, maximale Steigung 40 %, Akkuladezeit 60 Min., Akkulaufzeit 70 Min.

- ✓ Ein Frostsensor verhindert, dass der Automower® auf gefrorenem Rasen fährt und diesen beschädigt.
- ✓ Der Mähroboter lässt sich einfach und von beiden Seiten mit einem Wasserschlauch reinigen.
- ✓ Systematische Passagenmähfunktion ermöglicht ein schnelles Durchqueren und ein schönes Mähergebnis.
- ✓ Der Wetter-Timer passt die Mähfrequenz an das Wachstum des Rasens an.

### Husqvarna® Automower® 405X

- ✓ Für Rasenflächen bis 600 m<sup>2</sup>
- ✓ Flächenleistung von 63 m<sup>2</sup>/h
- ✓ Maximale Steigung 40 %
- ✓ Akkuladezeit: 60 Min.
- ✓ Akkulaufzeit: 50 Min.

### Husqvarna® Automower® 415X

- ✓ Für Rasenflächen bis 1.500 m<sup>2</sup>
- ✓ Flächenleistung von 63 m<sup>2</sup>/h
- ✓ Maximale Steigung 40 %
- ✓ Akkuladezeit: 60 Min.
- ✓ Akkulaufzeit: 50 Min.

#### Produktbezeichnung

Mähroboter Automower® 405X

#### Art. Nr.

1988400

#### Produktbezeichnung

Mähroboter Automower® 415X

#### Art. Nr.

1988416

#### Produktbezeichnung

Mähroboter Automower® 305

#### Art. Nr.

1911525



### Ihr Vorteil

Wir beraten Sie gerne individuell und installieren den gewünschten Husqvarna® Automower® vor Ort in Ihrem Garten. Weitere Informationen und Modelle finden Sie unter [www.baywa.de/maehroboter](http://www.baywa.de/maehroboter)

# Starke Bäume

## dank optimaler Pflanzung



Bewässerungssack

### GROWtect t-bag Bewässerungssack PE 60/75

- ✓ Fünf bis acht Stunden gleichmäßige Wasserabgabe
- ✓ Material: Polyethylen
- ✓ Farbe: Grün

Art. Nr.: 1992079



Baumverankerung

### Unterflur-Baumverankerung ArborAnker

- ✓ Breite Gurtauflage
- ✓ Drei Anker aus Kompostmaterial
- ✓ Nachspannen

Umfang	Art. Nr.
20 cm	1969387
35 cm	1969388
75 cm	1969389



Baumpfähle

### Baumpfähle

- ✓ Ohne Imprägnierung
- ✓ Zylindrisch gefräst
- ✓ Material: Kiefer/Fichte, roh

Umfang/Länge	Art. Nr.
6/ 150 cm	1735089
6/200 cm	1746901
8/225 cm	1193932
8/ 250 cm	1193933
8/300 cm	1251710
10/300 cm	1193935

### Baumbindung und Zubehör

Beschreibung	Art. Nr.
GEFA Baumbindegurt 48 mm x 100 m	201806
GEFA Baumschutzschlauch 60 mm x 50 m	470006
GEFA Einsteigerset Baumbindung bestehend aus: – Baumbindegurt 48 mm x 50 m – Schutzschlauch 60 mm x 12,5 m – 50 Stück Befestigungsmaterial	470007
GEFA Befestigungsmaterial für Baumbindegurt im Paket à 100 Sets (empfohlen: 1 Set pro Baumbindung)	1057302
Kokosstrick, mittel, 2-kg-Ballen	421058
Jute-Wickelstreifen Natur, 10 cm breit, 25-m-Rolle	602009

# Professionelle Arbeitskleidung

## Passgenau und modern



### Softshelljacke

Softshelljacke mit Fleece-Innenseite, wasserabweisend, atmungsaktiv (800 mvp), winddicht, Innentasche mit Kopfhörer-Kabelführung, zwei Seitentaschen, Brusttasche, Handytasche, Obermaterial (Softshell): 94 % Polyester, 6 % Elasthan, Innenseite: 100 % Polyester.

Größe	Farbe	Art. Nr.
M	Anthrazit/Schwarz	1635719
L	Anthrazit/Schwarz	1635720
XL	Anthrazit/Schwarz	1635721

Weitere Größen erhältlich: S, XXL, 3XL.



### Funktionsjacke

Leichte Strickoptik-Softshelljacke mit Fleece-Innenseite, optimale Passform, Innentasche mit Kopfhörer-Kabelführung, zwei Seitentaschen, Brusttasche, Handytasche, feste Kapuze, wasserabweisend, atmungsaktiv (800 mvp), winddicht, Obermaterial: Strick, 80 % Polyester, 20 % Baumwolle, Innenseite: 100 % Polyester.

Größe	Farbe	Art. Nr.
M	Grau-meliert/Schwarz	1635715
L	Grau-meliert/Schwarz	1635716
XL	Grau-meliert/Schwarz	1635717

Weitere Größen erhältlich: S, XXL, 3XL.



### Arbeitsbundhose

Durchdachte Funktionalität, optimale Passform, breite Klett-Gürtelschlaufen zum Einhängen von Werkzeug, verstellbare Hammerschlaufe, Oberschenkel- und Gesäßtaschen, doppelte Zollstocktasche, Handytasche, 3M™ Scotchlite™ Reflective Material, Obermaterial: 64 % Polyester, 34 % Baumwolle, 2 % Elasthan.

Größe	Farbe	Art. Nr.
48	Schwarz	1703542
50	Schwarz	1703543
52	Schwarz	1703544

Weitere Größen bis 106 erhältlich.



### Arbeitsbundhose Extreme

Optimale Passform, bequemes Tragen durch Anti-Rutsch-Bund, Knietaschen aus Cordura®, mit Klett verschließbar, breite Klett-Gürtelschlaufen zum Einhängen von Werkzeug, verstellbare Hammerschlaufe, Oberschenkel- und Gesäßtaschen, doppelte Zollstocktasche, Handytasche, Obermaterial: 64 % Polyester, 34 % Baumwolle, 2 % Elasthan.

Größe	Farbe	Art. Nr.
46	Grau	1703558
48	Grau	1703559
50	Grau	1703560
52	Grau	1703561

3M™ Scotchlite™ Reflective Material, weitere Größen bis 60 erhältlich.

# Produkte rund um den Rasen

## Für ein saftiges Grün



Bienenparadies

### Sir Graham Bienenparadies 800 g

- ✓ Blütenreich, aus über 40 Wild- und Kulturarten
- ✓ Wertvoll als Nahrungsangebot für Bienen, Hummeln etc.
- ✓ Mehrjährig einsetzbar
- ✓ Aussaat für ca. 800 m<sup>2</sup>, Aussaatmenge: 1 g/m<sup>2</sup>

### Sir Graham Blumenwiese 1 kg

- ✓ Artenreiche Wiese aus Gräsern, Kleearten sowie verschiedenen Blumen und Kräutern
- ✓ Lebensraum für Bienen und Schmetterlinge
- ✓ Aussaat für ca. 70 m<sup>2</sup>, Aussaatmenge: 10–15 g/m<sup>2</sup>

### Sir Graham Dauerwiese 10 kg

- ✓ Mischung aus wertvollen Wiesengräsern und Kleearten
- ✓ Für alle Böden und Lagen
- ✓ Zur schnellen Begrünung für Neusaat und Nachsaat
- ✓ Auch zur Futternutzung bestens geeignet (Kleintierhaltung)
- ✓ Aussaat für ca. 700 m<sup>2</sup>, Aussaatmenge: 15 g/m<sup>2</sup>

### Sir Graham Profirasen Nachsaat 10 kg

- ✓ RSM-Mischung 3.2
- ✓ Nachsaat in Premiumqualität
- ✓ Für eine schnelle Regeneration
- ✓ Hält hoher Belastung stand
- ✓ Aussaat für ca. 350 m<sup>2</sup>, Aussaatmenge: 30 g/m<sup>2</sup>

### Sir Graham Freizeitrasen Garten + Spiel 7,5 kg

- ✓ Robuster und pflegeleichter Rasen
- ✓ Für Nachsaat geeignet
- ✓ Aussaat für ca. 300 m<sup>2</sup>, Aussaatmenge: 25 g/m<sup>2</sup>

### Sir Graham Freizeitrasen Schatten 3 kg

- ✓ Für schattige, aber auch sonnige Standorte geeignet
- ✓ Robuster und pflegeleichter Rasen
- ✓ Für Nachsaat geeignet
- ✓ Aussaat für ca. 100 m<sup>2</sup>, Aussaatmenge: 30 g/m<sup>2</sup>

### Sir Graham Profirasen 10 kg

- ✓ RSM-Mischung 2.3
- ✓ Für Neuansaat und Nachsaat
- ✓ Premiumqualität
- ✓ Robuster und pflegeleichter Rasen
- ✓ Mittel bis hoch belastbar
- ✓ Aussaat für ca. 400 m<sup>2</sup>, Aussaatmenge: 25 g/m<sup>2</sup>

Produkt	Größe	Art. Nr.
Sir Graham Bienenparadies	800 g	1859164
Sir Graham Blumenwiese	1 kg	1861309
Sir Graham Dauerwiese	10 kg	1861873
Sir Graham Profirasen Nachsaat	10 kg	1862003
Sir Graham Freizeitrasen Garten + Spiel	7,5 kg	1861837
Sir Graham Freizeitrasen Schatten	3 kg	1861839
Sir Graham Profirasen	10 kg	1862009



## Toresa Protect 70 l

Vielseitig einsetzbarer Bodenhilfsstoff aus stickstoffstabilisierter Holzfaser, Grüngut- und Rindenkompost hergestellt. Toresa Protect ist durch seine Beschaffenheit (keine Gerbsäuren) besonders gut für empfindliche Kulturen geeignet.  
Art. Nr.: 1753791



Spiel- und Gebrauchsrasen Premium



Halbschattenrasen

## Spiel- und Gebrauchsrasen Premium

Ein Rasen in außergewöhnlicher Spitzenqualität: dichte, robuste, belastungsfähige Narbe, Dunkelgrün, mittelstark wachsend, besonders einheitlich in Farbe und Struktur. Der Gebrauchsrasen entspricht von der Gräserzusammensetzung einem Sportrasen, ist hochstrapazierbar, jedoch weniger pflegebedürftig.

## Halbschattenrasen

Beste Qualität für halbschattige Lagen. Breitblättrige, steife und feste, tragfähige Grasnarbe. Dunkelgrün, langsam wachsend. Dieser Rasen besitzt ein sehr tiefes Wurzelwerk, das ihn strapazierfähig macht. Er ist für sonnige bis halbschattige Standorte geeignet und benötigt etwas mehr Dünger als ein Gebrauchsrasen.



## Oscorna Animalin 20 kg

Gartendünger pelletiert, organischer NPK-Dünger 7+4+0,5, hochwertiger organischer Naturdünger für Gemüse, Obst, Blumen und Zierpflanzen.  
Art. Nr.: 1126949



## Sir Graham Bio-Rasendünger 10 kg

Organischer NPK-Dünger 9+3+6 mit Sofort- und Langzeitwirkung. Reichweite: bis ca. 200 m<sup>2</sup>.

Art. Nr.: 2072015



## Sir Graham Rasendünger 20 kg

Nährstoffreicher, mineralischer Rasen-Volldünger mit Sofort- u. Langzeitwirkung, 20+5+8 (+4+9) mit Eisen (Fe) und Formaldehydharnstoff. Reichweite: bis ca. 650 m<sup>2</sup>.

Art. Nr.: 2072018



## Sir Graham Bio-Bodenaktivator 20 kg

Organisch-mineralischer NPK-Dünger 4+3+4 zur Verbesserung aller Böden. Reichweite: bis ca. 200 m<sup>2</sup>.

Art. Nr.: 2072005

Produkt	Größe	Art. Nr.
Spiel- u. Gebrauchsrasen Premium	0,58 x 1,73 m Rollen = 1m <sup>2</sup>	281310
Halbschattenrasen	0,58 x 1,73 m Rollen = 1m <sup>2</sup>	1623012



# BayWa Rent

## Lei[h]stung garantiert



Haben Sie Fragen zu unserem Sortiment oder brauchen Sie Unterstützung bei Ihrem nächsten Projekt?



**Kontaktieren Sie uns  
jederzeit gerne!**

[kontakt@baywa-rent.de](mailto:kontakt@baywa-rent.de)

0800 66 33 66 9 (kostenlose Hotline)

Unser ganzes Sortiment finden Sie unter  
[baywa-rent.de](http://baywa-rent.de)

### Vermietung von hochwertigen Maschinen und Geräten

Die BayWa Rent GmbH ist eine Tochtergesellschaft der BayWa AG und auf die Vermietung von Baumaschinen und Baugeräten spezialisiert. Wir bieten Ihnen jahrzehntelange Branchenerfahrung und kennen Ihre Bedürfnisse punktgenau:

Ob schwierige Erdarbeiten, Mäharbeiten an steilen Hängen oder der Abtransport von schweren Baumstämmen – wir helfen Ihnen mit unserem leistungsstarken und modernen Maschinen- und Gerätepark als zuverlässiger Partner und Dienstleister.



### Unser vielfältiges Sortiment ist auf Ihren Bedarf ausgerichtet:

- ✓ Baumaschinen
- ✓ Anbaugeräte
- ✓ Erdbaukipper
- ✓ Werkzeuge
- ✓ Forsttechnik
- ✓ Gartentechnik
- ✓ Wildkrautbekämpfung
- ✓ Aufsitzmäher und Traktoren
- ✓ Arbeitsbühnen und Anhänger
- ✓ Bodenbearbeitung
- ✓ Einachsgeräteträger und Raupen
- ✓ u. v. m.

# Automatische Bewässerung

## Dem Garten zuliebe

BayWa Baustoffe führt ein komplettes Sortiment vieler namhafter Hersteller für die professionelle Gartenbewässerung. Neben den Regnern von den Weltmarktführern Rain Bird und Hunter führen wir unter anderem auch Tropfschläuche vom Premiumhersteller Netafim.

### Ihr Ansprechpartner

Wir übernehmen die kostenlose Planung für Sie. Vereinbaren Sie jetzt einen persönlichen Beratungstermin online über diesen QR-Code.



### Steuerkasten

Im Steuerkasten werden Filter und Magnetventile eingebaut, die das Wasser auf die Sektoren für den Rasen, die Bäume oder die (Hoch-)Beete wassersparend verteilen.



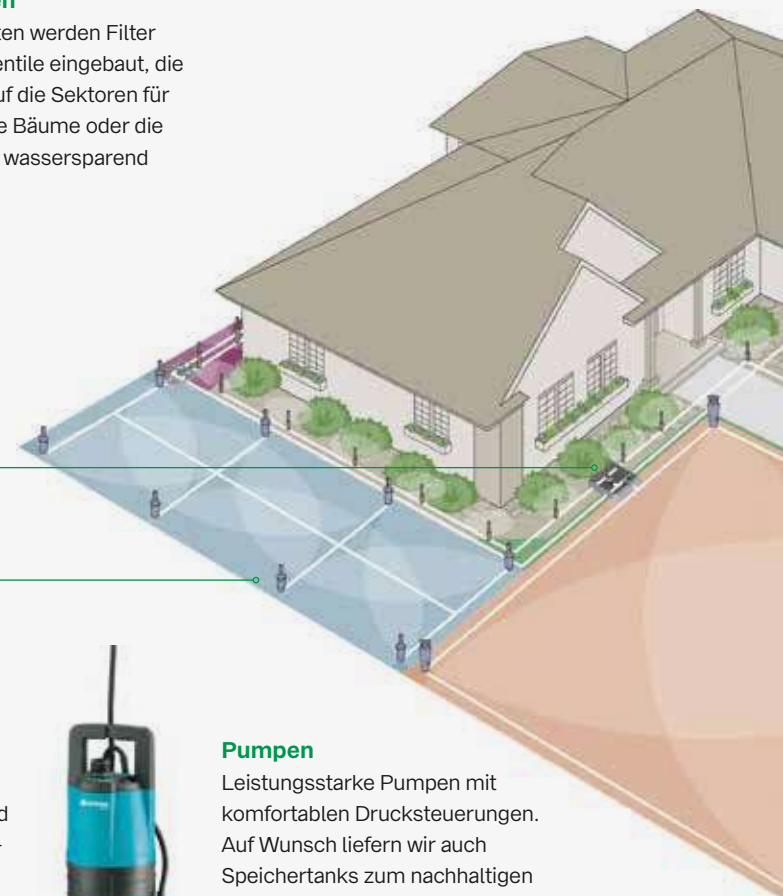
### Regner

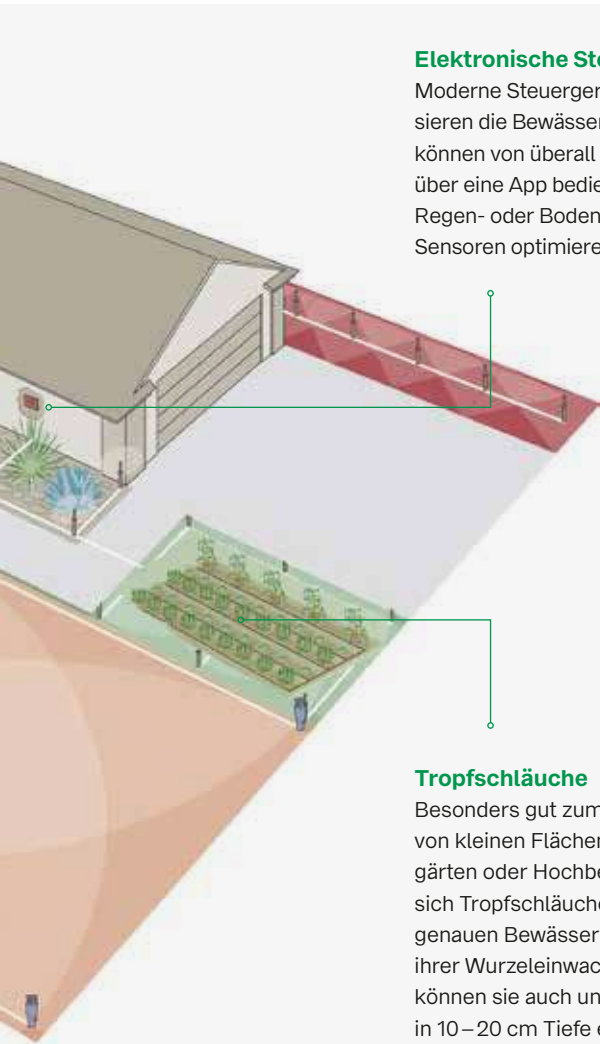
Betriebssichere Regner für die Rasenbewässerung von Rain Bird und Hunter, welche sich automatisch in den Boden absenken, wenn sie nicht in Betrieb sind. Auch eine Unterflurbewässerung mit Tropfschläuchen ist möglich.



### Pumpen

Leistungsstarke Pumpen mit komfortablen Drucksteuerungen. Auf Wunsch liefern wir auch Speichertanks zum nachhaltigen Bewässern.





### Elektronische Steuerung

Moderne Steuergeräte automatisieren die Bewässerung. Diese können von überall komfortabel über eine App bedient werden. Regen- oder Bodenfeuchte-Sensoren optimieren die Anlage.



### Tropfschläuche

Besonders gut zum Bewässern von kleinen Flächen wie Vorgärten oder Hochbeeten eignen sich Tropfschläuche zur punktgenauen Bewässerung. Dank ihrer Wurzeleinwachssperre können sie auch unterirdisch in 10–20 cm Tiefe eingebaut werden.



### Salztabletten

Broxetten oder Siedesalztabs eignen sich zur Regeneration von Wasserenthärtungsanlagen. Die aus reinem Siedesalz bestehenden Tabs verhindern Kalkablagerungen in Geräten und sorgen so für eine längere Lebensdauer.

- ✓ Qualitativ hochwertige Tabletten, entsprechen der EN 973 Typ A
- ✓ Beste Reinigungsergebnisse durch weiches Wasser
- ✓ Geeignet für Haushalt und Gewerbe
- ✓ Sehr effizient durch gleichmäßige und graduelle Auflösung



Beschreibung	Füllmenge	Art. Nr.
Broxo Tablets	25 kg	648648
Aquatop Salztabs	25 kg	1910144



# Regenwassernutzung

## Nicht nur der Umwelt zuliebe



### Vorteile beim Nutzen einer Regenwasserzisterne:

- ✓ Leitungswasser durch gesammeltes Regenwasser ersetzen
- ✓ Sie sparen Geld durch einen geringeren Trinkwasserverbrauch
- ✓ Aktiver Umweltschutz durch das Schonen von Trinkwasservorräten
- ✓ Sie sparen wertvolles Trinkwasser, z. B. bei einem Einfamilienhaus mit vier Personen und ca. 400 m<sup>2</sup> Garten rund 50 %
- ✓ Gereinigtes Regenwasser ist weich und wirkt einer Verkalkung von Geräten vor
- ✓ Weiches und kalkarmes Wasser ist besonders gut für die Pflanzen- und Gartenbewässerung geeignet

### Betonzisterne zur Regenwassernutzung Hydrophant N

Mit unserer Hydrophant-N-Serie bieten wir Regenwassertanks mit Wasservolumen von 2.900 bis 9.000 Litern zur individuellen Gestaltung nachhaltiger Lösungen in der Regenwasserbewirtschaftung.

Nenninhalt	Behälterhöhe	Einbautiefe	Art. Nr.
2.900	161 cm	171 cm	650572
3.530	176 cm	186 cm	650575
4.360	196 cm	206 cm	650576
5.600	227 cm	237 cm	650577
6.850	255 cm	265 cm	650578
8.000	284 cm	294 cm	650579
9.200	314 cm	324 cm	650580

### Vorteile der Betonzisterne:

- ✓ Stabilität – gewährleistet Befahrbarkeit
- ✓ Ökologie – langlebig und recycelbar
- ✓ Aufschwimmsicherheit – durch das Eigengewicht ist Grundwasser kein Problem
- ✓ Natürliches Material – es gehen keine Schadstoffe ins Wasser über, vielmehr hat Beton eine alkalische Wirkung und neutralisiert Säure im Regen
- ✓ Einfacher Einbau – kann mit vorhandenem Material wiederbefüllt werden



Burgund Dunkelbraun

## Regenspeicher Burgund

Verbinden Sie auf elegante Weise Zweckmäßigkeit mit Design und verleihen Sie Ihrem Garten mit dem Regenspeicher Burgund ein bisschen rustikal-authentisches Flair. Mit ihren 500 Litern Fassungsvermögen bietet Ihnen die Serie Burgund viel Volumen für wertvolles Regenwasser bei gleichzeitig geringer Stellfläche. Zwei seitliche Auslauföffnungen ermöglichen nicht nur eine einfache Entleerung vor dem Frost, sondern gestatten auch eine Verbindung zu weiteren Regentonnen.

- ✓ Made in Germany
- ✓ Deckel mit Kindersicherung
- ✓ Hochwertige Messinganschlüsse
- ✓ Vorgebohrte Ablauföffnungen
- ✓ Witterungs- und UV-beständig
- ✓ Authentische Oberfläche

Beschreibung	Farbe	Art. Nr.
Regenspeicher Burgund	Dunkelbraun	1994680



Alana Taupe

## Regenspeicher Alana

Die Zeiten, in denen man Regentonnen eher versteckte, sind längst vorbei. Setzen Sie mit der modernen Design-Regentonne Alana das Thema Regenwassernutzung gekonnt in Szene und verleihen Sie Ihrem Regenspeicher dank der integrierten Pflanzkammer ein individuelles Aussehen, das sich nahtlos in Ihre Gartengestaltung einfügt. Fassungsvermögen: 160 Liter. In drei Farben erhältlich.

- ✓ Made in Germany
- ✓ Hochwertige Messinganschlüsse
- ✓ Vorgebohrte Ablauföffnungen
- ✓ Witterungs- und UV-beständig
- ✓ Fest integrierte Pflanzkammer

Beschreibung	Farbe	Art. Nr.
Regenspeicher Alana	Taupe	1942425
Regenspeicher Alana	Betongrau	1942426
Regenspeicher Alana	Anthrazit	1994698



Novara Betongrau

## Regenspeicher Novara

Der Regenwasserspeicher Novara nimmt bis zu 280 Liter Regenwasser auf. Die Wasserentnahme erfolgt über eine Öffnung mit 3/4 Zoll an der Vorderseite. Das moderne Querrillen-Design gibt der Regentonne Struktur und integriert sie harmonisch in ihre Umgebung. In drei Farben erhältlich.


- ✓ Made in Germany
- ✓ Deckel mit Kindersicherung
- ✓ Hochwertige Messinganschlüsse
- ✓ Vorgebohrte Ablauföffnungen
- ✓ Witterungs- und UV-beständig
- ✓ Modernes Querrillen-Design

Beschreibung	Farbe	Art. Nr.
Novara 280 l	Anthrazit	1917831
Novara 280 l	Taupe	1917942
Novara 280 l	Betongrau	1917943

Weiteres Zubehör für alle drei Regenspeicher in unseren Betrieben erhältlich. (Wasserhahn ist nicht im Lieferumfang enthalten.)

# Innovative Regenwasserspeicherung für beste Wasserqualität

Mit der Nutzung von Regenwasser schonen Sie nicht nur die wertvolle Ressource Trinkwasser und Ihr Portemonnaie. Mit weichem, kalkarmem Regenwasser tun Sie auch Ihren Gartenpflanzen etwas Gutes. Wenn Ihr Garten etwas größer ist oder einen hohen Wasserbedarf hat, sind Erdtanks die perfekte Speicherlösung für das wertvolle Nass. Unterirdisch verbaut, schonen sie Ihr Grundstück, sind mit entsprechender Abdeckung befahrbar und schützen das Wasser durch die unterirdische Bauweise vor Wärme und Licht. Zudem können Erdtanks flexibel an Regenwasser- und Bewässerungssysteme angeschlossen oder mit Pumpensystemen und angeschlossenen Schläuchen bequem für die manuelle Bewässerung Ihres Gartens genutzt werden.



## Rewatec Gartenanlage Neo Premium 3.000 l

In der Rewatec Komplettanlage (begehrbar) sind alle Komponenten für eine komfortable Gartenbewässerung mit Regenwasser enthalten. Lieferumfang inkl. Flachtank, innovativem Filterschacht, automatisch schaltender Pumpe und vielseitiger PE-Wasserzapsäule. In bequemer Höhe lässt sich eine Gießkanne abstellen und befüllen, oder ein Schlauch anschließen und auf dem Schlauchhalter ablegen. Der Flachtank NEO ist sehr stabil bei geringem Gewicht. Durch die kleine und flache Baugrube ist der Tank einfach und schnell eingebaut.

Art. Nr. 1575390

### Unser Tipp

Auch in anderen Größen bis 15.000 Liter erhältlich.



Neo Flachtank 3.000 l



Neo Flachtank 5.000 l



Neo Flachtank 15.000 l

## Rewatec Flachtank Neo

Der Rewatec Flachtank Neo überzeugt mit höchster Stabilität bei vergleichsweise geringem Gewicht. Eine kleine, flache Baugrube genügt und der Wassertank kann einfach und schnell eingebaut werden. Er eignet sich ideal für den nachträglichen Einbau auf bestehenden Grundstücken.

- ✓ Langlebig und stabil
- ✓ Geringe Aushubhöhe
- ✓ Innovatives Bionic-Design
- ✓ 35 Jahre Herstellergarantie
- ✓ Nachrüstbar
- ✓ Weitere Größen bis 25.000 Liter verfügbar

Beschreibung	Größe	Art. Nr.
Rewatec Flachtank Neo RWNE1500	1.500 l	0001523499
Rewatec Flachtank Neo RWNE3000	3.000 l	0001523501
Rewatec Flachtank Neo RWNE5000	5.000 l	0001523572
Rewatec Flachtank Neo RWNE7100	7.100 l	1823397
Rewatec Flachtank Neo RWNE10X0	10.000 l	0001523574

Tankabdeckung und Schachtverlängerung, nach Wahl (begehbar oder befahrbar) als Zubehör erhältlich.

### Unser Tipp

Auch als Retentionsanlage zur Regenwasser-Rückhaltung und in anderen Größen erhältlich.

# Nützliche Helfer für Ihre Freude am Garten



Garten- und Landschaftsvlies



Unkrautvlies Plantex Gold



Vertikale Wurzelsperre



Unkrautvlies Plantex Pro

## Garten- und Landschaftsvlies

Wasser-, luft- und nährstoffdurchlässig, sehr belastbar, einfach zu schneiden und zu verlegen, chemisch neutral, recycelbar. Für Gehwege, Terrassen, Holzbeläge und Pflastersteine.

## Unkrautvlies Plantex Gold

Keine Chemikalien erforderlich, selbst bei hartnäckigem Unkraut, fünf Jahre UV-beständig, einfach zu schneiden und zu verlegen, garantierte Haltbarkeit bis zu 25 Jahre bei ordnungsgemäßer Verwendung.

## Vertikale Wurzelsperre

Undurchdringlich für aggressive Wurzeln wie z. B. Bambuswurzeln, 100 % wasserdicht, schnell und leicht zu verlegen, unverrottbar, 100 % recycelbar, UV-beständig, 25 Jahre Garantie (gemäß Garantieerklärung), beidseitig beschichtet.

## Unkrautvlies Plantex Pro

Plantex® Pro ist ein 90 g schweres Unkrautvlies aus Polypropylen zur dauerhaften, effektiven und umweltfreundlichen Unkrautbekämpfung.

### Produktbezeichnung

Garten- und Landschaftsvlies  
Unkrautvlies Plantex Gold  
Vertikale Wurzelsperre, 420 UV

### Produktbeschreibung

100 g/m<sup>2</sup>, 1,00 x 10 m, Schwarz, Polypropylen  
125 g/m<sup>2</sup>, 1,00 x 50 m, Braun-Schwarz, Polypropylen  
420 g/m<sup>2</sup>, 1,00 x 10 m, Schwarz, 100 % Polypropylen, doppelseitig beschichtet

### Art. Nr.

1340440  
1331012  
473146

### Größe [BxL]

1,00 m x 10 m  
1,00 m x 25 m  
1,00 m x 50 m

### Art. Nr.

473119  
1331011  
241411






Maulwurfsperr 400



Maulwurfsperr 127



Wühlmausgitter

## Maulwurfabwehr

Die Maulwurfsperr ist die freundliche Lösung bei Maulwurfproblemen, bietet jedoch keinen Schutz gegen Nagetiere.

Produktbezeichnung	Größe [BxL]	Art. Nr.
Maulwurfsperr 400	1,00 m x 25 m	1730457
Maulwurfsperr 400	2,00 m x 25 m	1730458
Maulwurfgitter 127	1,00 m x 25 m	1678491

## Wühlmausgitter

Natürlicher Schutz vor Wühlmausfraß und Maulwurfbefall, einfach auf gewünschtes Format zuschneidbar, aus feuerverzinktem Draht, sehr robust und widerstandsfähig. Maschenweite 6,3 mm, Drahtstärke 0,55 mm, Abmessung [BxL]: 100 cm x 250 cm. Art. Nr.: 1879235



1



2



3



4

## Hand- und Baumschere

Klinge mit vernieteter Gegenklinge aus gehärtetem Stahl, dauerhafte Schnitteinstellung/Drahtabschneider/Saftrille. Max. Schnittdurchmesser: 25 mm.

Beschreibung	Art. Nr.
1 Handschere, Modell: Nr. 2	124368
2 Baumschere, Modell: Nr. 8	124366

## 3 Astschere

Modell 211-60. Leistungsfähiger Schneidkopf mit einer großen Klinge und einer geschmiedeten Gegenklinge mit großer Krümmung. Geeignet für den Schnitt von Hartholz, für Obstbau, Weinbau, Gartenbau sowie die Pflege von Parks und Gärten. Max. Schnittdurchmesser: 35 mm. Gewicht: 885 g, Länge: 600 mm.

Art. Nr.: 1723711

## 4 Handsäge

Modell: F640, Robuste Klinge aus verchromtem Stahl, korrosionsbeständig, Verzahnung durch Impulsbehandlung gehärtet, sauberer, präziser Schnitt. Max. Schnittdurchmesser: 100 mm. Gewicht: 365 g, Länge: 270 mm.

Art. Nr.: 1635949



# Baugeräte. Werkzeuge. Arbeitskleidung. Bestens ausgestattet

Effizientes und erfolgreiches Bauen setzt die Verwendung der richtigen Werkzeuge, Maschinen und Baugeräte voraus. Mit der passenden Ausrüstung sind optimale Ergebnisse und effizientes Arbeiten gewährleistet – vom Dämmen des Dachs bis zum Anlegen eines Gartenwegs. Bei uns erhalten Sie eine umfassende und fachlich kompetente Beratung sowie eine große Auswahl an bau- und gewerkspezifischen Geräten und Maschinen.

Damit Sie auch in puncto Sicherheit bestens ausgerüstet sind, bekommen Sie bei BayWa Baustoffe alles vom Atem- und Kopfschutz über die Absturzsicherung bis hin zur passenden Arbeitskleidung.

- ✓ Baugeräte und -werkzeuge
- ✓ Arbeitsschutz und -kleidung
- ✓ Elektrowerkzeuge und Zubehör
- ✓ Messwerkzeuge
- ✓ Reinigungsgeräte
- ✓ Schmier- und Pflegemittel
- ✓ Baustelleneinrichtung
- ✓ Klein-Baumaschinen
- ✓ Befestigungstechnik
- ✓ Mietservice



# Beratend. Ehrlich. Individuell. Partnerschaft

Ihre Projekte liegen uns am Herzen – deshalb behandeln wir sie mit größter Sorgfalt, beraten Sie individuell und bieten Ihnen ehrliche Lösungen mit einer großen Produktvielfalt. Gemeinsam mit unseren Partnern bilden wir den gesamten Wertschöpfungsprozess für erfolgreiches Bauen ab und schaffen Synergien, durch die Sie mehr erreichen.

[www.baywa-baustoffe.de](http://www.baywa-baustoffe.de)

## Entdecken Sie unser breites Spektrum

- ✓ Garten, Terrasse und Zufahrt
- ✓ Fenster, Türen und Tore
- ✓ Böden und Fliesen
- ✓ Trockenbau und Dämmung
- ✓ Putze und Farben
- ✓ Keller, Rohbau und Dach
- ✓ Baugeräte und Werkzeuge
- ✓ Baustofffachhandel

## Profitieren Sie von unseren Serviceleistungen

- ✓ Qualifizierte und individuelle Fachberatung
- ✓ Termingerechte Lieferung
- ✓ Fachgerechte Montage
- ✓ Handwerkervermittlung
- ✓ Energie- und Fördermittelberatung
- ✓ Beratung per Hotline, am Standort oder vor Ort auf der Baustelle
- ✓ Gesundes Bauen

### Impressum

Herausgeber  
BayWa AG  
Baustoffe  
Arabellastr. 4  
81925 München  
[baywa-baustoffe.de](http://baywa-baustoffe.de)

### Garantie und Haftungsausschluss

Änderungen und Abweichungen bleiben vorbehalten. Für Druckfehler übernehmen wir keine Haftung. Vervielfältigung, Nachdruck, Speicherung und Publikation nur mit ausdrücklicher Genehmigung des Herausgebers.

### Prospektbestellung

Die Broschüre ist per E-Mail bestellbar:  
[marketing.baustoffe@baywa.de](mailto:marketing.baustoffe@baywa.de)

1. Auflage 03/2022

### Information zum Datenschutz:

Verantwortlich ist die BayWa AG, Arabellastr. 4, 81925 München, Tel. 089/9222-0. Wir verarbeiten Ihre Daten für Marketingzwecke sowie zur Durchführung von Veranstaltungen im gesetzlich zulässigen Rahmen. Die Daten werden bei unserem IT-Dienstleister und in der Kundendatenbank des BayWa-Konzerns verarbeitet, aber ansonsten nicht an Dritte weitergegeben. Die Bereitstellung Ihrer Daten ist freiwillig, jedoch zur Organisation von z. B. Veranstaltungen erforderlich. Wenn Sie künftig unsere Informationen und Angebote nicht mehr erhalten möchten, können Sie bei der BayWa CS GmbH, CSC Passau, Salzweger Str. 5, 94034 Passau, [werbewiderspruch@baywa.de](mailto:werbewiderspruch@baywa.de) der Verwendung Ihrer Daten zu Werbezwecken widersprechen.

Die ausführlichen Datenschutzinformationen der BayWa AG sind unter [www.baywa-baustoffe.de/datenschutz](http://www.baywa-baustoffe.de/datenschutz) abrufbar sowie an jedem BayWa-Standort erhältlich.

### Vorstand:

Prof. Klaus Josef Lutz (Vorsitzender), Andreas Helber,  
Markus Pöllinger, Reinhard Wolf  
Aufsichtsratsvorsitzender Manfred Nüssel.  
Sitz und Registergericht München, HRB 4921

### Geschäftssitz:

BayWa AG, Baustoffe, Arabellastr. 4, 81925 München

Für Privat- und Gewerbekunden – G012022

