













DS 1922B ca. S250 | ca. K260

Züchter: Brevant

Nutzungseignung						Aussaatstärke
Silo						8,0 - 9,0 Kö./m ²
Biogas						8,0 - 9,0 Kö./m ²
Korn						
CCM						8,0 - 9,0 Kö./m ²

Ertrag und Qualität	Agronomische Eigenschaften
<ul style="list-style-type: none"> ✓ Überzeugende GTM- und Biogaserträge ✓ Hervorragende Verdaulichkeit 	<ul style="list-style-type: none"> ✓ Rasche Jugendentwicklung ✓ „Stay-green“-Typ
Optik	Empfehlung
<ul style="list-style-type: none"> ✓ Massige Silomaishybride 	<ul style="list-style-type: none"> ✓ Der Silo- und Biogasmais für mittelfrühe Anbaulagen

Einstufungen*

Sorte	Weibliche Blüte	Pflanzenlänge	Kälteempfindlichkeit	Bestockungsneigung	Abreifegrad Blätter	Lagerneigung Silo	GTM	Stärkegehalt	Verdaulichkeit	Biogausausbeute	Biogasertrag	Lagerneigung Körner	Stängelfäule	Kornertrag	TKM
DS 1922B	-	7	3	-	3	4	6	6	7	-	-	-	-	-	-

*Diese Sortenbeschreibung erfolgte nach Züchterbeschreibung und eigenen Beobachtungen/Ergebnissen in Anlehnung an die Bundes-sortenliste.