



# ES YAKARI

ca. S220 | ca. K220



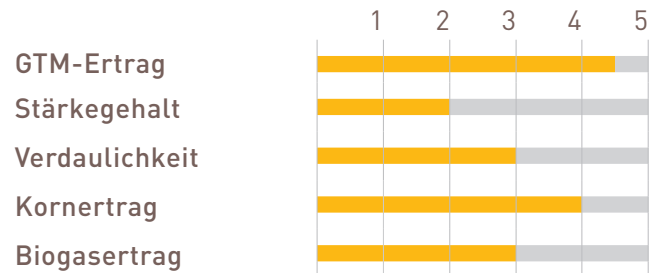
## Der frühe Dreifachnutzer mit Top Silo- und Kornergebnissen!

- Leistungsstarker Körnermais mit überragenden Silomaiserträgen
- Verlässliches Gesundheitsprofil und sehr gutes Dry-Down
- Äußerst standfest durch eine geringe Kolbenansatzhöhe
- Das Maximum an Zuverlässigkeit in Anbau und Nutzung

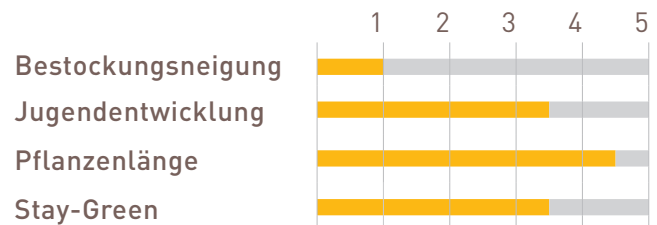
Nutzungseignung						Aussaatstärke
Silo						9-11
Biogas						9-11
Korn						8-10

Sorteneigenschaften			
Kornotyp	Zwischentyp		
Zweitfruchteignung	Ja		
Untersaateignung	Ja		
Standorteignung/ Böden	schwer	mittel	leicht

### Ertragsparameter



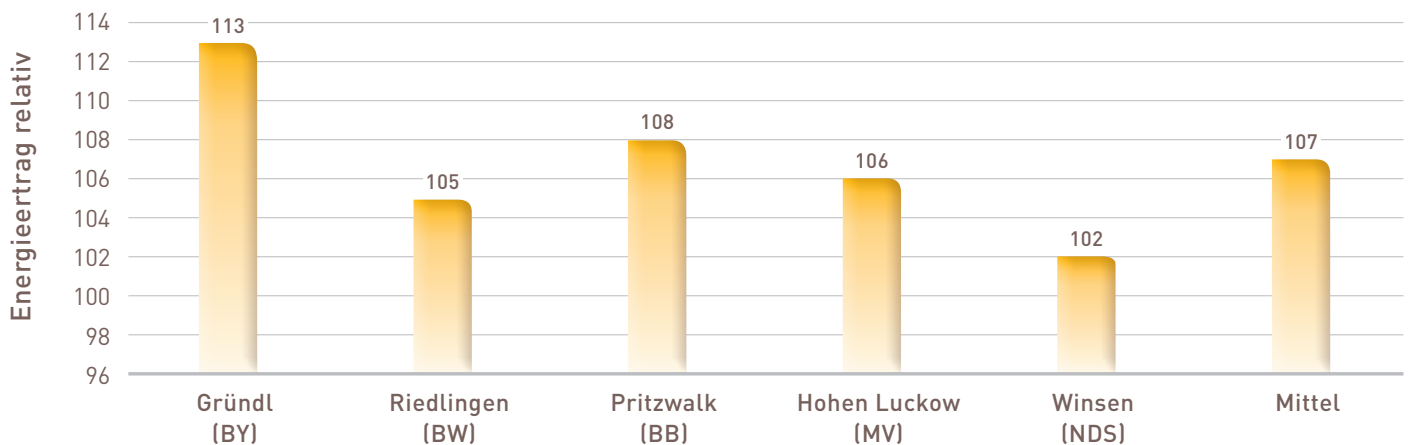
### Agronomische Highlights



TSS = Teilflächenspezifische Aussaat bei dieser Sorte möglich

1 = sehr gering bis 5 = sehr ausgeprägt. Sorteneinstufung nach eigenen Beobachtungen – in Anlehnung an die Bundessortenliste

## Überragende Leistung auf internen Versuchsstandorten!



Planterra Ringversuch 2019, Silomais früh, Energieertrag rel. 100 = Gründl 133,7 GJ NEL/ha, Riedlingen 151,4 GJ NEL/ha, Pritzwalk 138,5 GJ NEL/ha, Hohen Luckow 120 GJ NEL/ha, Winsen 97,8 GJ NEL/ha, Mittel 128,3 GJ NEL/ha, VRS: Keops, Agro Fides