



ES PEPPONE

S280 | ca. K260

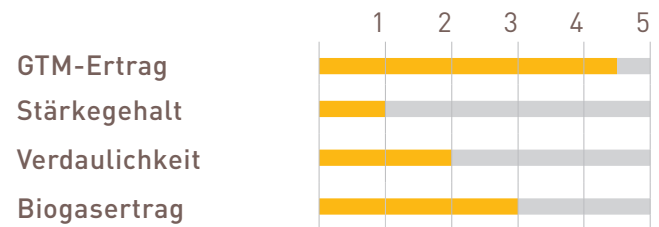


Der langjährige Spitzenreiter im Energie- und TM-Ertrag!

- Volles Silo – auch bei wenig Fläche, langjährig überzeugende Leistung im LSV Bayern
- Einfache Bestandesführung durch gutes Gesundheitsprofil und Abreifeverhalten
- Liefert beständig optimale Ernteergebnisse und ist besonders für Gunstlagen geeignet
- Hohe Standfestigkeit trotz beeindruckender Pflanzenlänge

Nutzungseignung					Aussaatstärke
Silo					7-9
Biogas					7-9

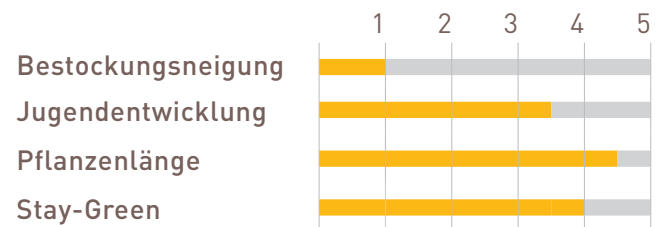
Ertragsparameter



Sorteneigenschaften

Kornotyp	Zwischentyp		
Zweitfruchteignung	Nein		
Untersaateignung	Ja		
Standorteignung/ Böden	schwer	mittel	leicht

Agronomische Highlights




TSS = Teilflächenspezifische Aussaat bei dieser Sorte möglich

1 = sehr gering bis 5 = sehr ausgeprägt. Sorteneinstufung nach eigenen Beobachtungen – in Anlehnung an die Bundessortenliste



„Aufgrund seiner konstant hohen Ertragsleistung in den letzten Jahren, schwören meine Kunden auf es Peppone. Nicht umsonst ist er in vielen Regionen Bayerns offiziell empfohlen.“

Alois Stadler,
BayWa Verkaufsberater aus Aufhausen



es Peppone gleich hier online kaufen:

